

Psychiatrická starostlivosť v Slovenskej republike z pohľadu štatistiky

Vyhlásenie o konflikte záujmov autora

- Nemám potenciálny konflikt záujmov
- Deklarujem nasledujúci konflikt záujmov

Forma finančného prepojenia	Spoločnosť
Participácia na klinických štúdiách/firemnom grante	
Nepeňažné plnenie (v zmysle zákona)	
Prednášajúci	
Akcionár	
Konzultant/odborný poradca	
Ostatné príjmy (špecifikovať)	

ezdravie

System ezdravie je nasadený od 1. januára 2018 s nižšie uvedenými funkciami a je centrálnym úložiskom zdravotných záznamov pacienta a **zdrojom dôležitých informácií o pacientovom zdravotnom stave:**

- **prístup pacienta** prostredníctvom preukazu poistenca alebo prostredníctvom elektronického občianskeho preukazu s elektronickým čipom (eID) a **prístup lekára** prostredníctvom elektronického preukazu zdravotníckeho pracovníka (ePZP) – [funkcia prístup do systému ezdravie](#),
- **sprístupnenie zdravotnej dokumentácie** pacienta cez elektronickú zdravotnú knižku na Národnom portáli zdravia – [funkcia elektronická zdravotná knižka](#),
- elektronický, **predpis a výdaj lieku** zdravotnej pomôcky a dietetické potraviny – [funkcia erecept](#),
- vytvorenie elektronického záznamu z **vyšetrenia** a výmenného lístku – [funkcia vyšetrenie](#),
- **objednanie** sa k lekárovi cez internet počas doplnkových ordinačných hodín na konkrétny dátum a čas, prípadne vytvorenie požiadavky o pridelenie termínu počas ordinačných hodín - [funkcia eobjednanie](#),
- dokument so **základným prehľadom klinických údajov** pacienta - [funkcia patientsky sumár](#),
- funkcionality, ktorá umožňuje lekárovi zapísať **očkovania** pacienta elektronickou formou - [funkcia eočkovanie](#),
- zobrazenie záznamov o **výsledku z laboratórneho vyšetrenia**, elektronická laboratórna **žiadanka** - [funkcia elab](#),
- elektronizácia **hlásenia o narodení** a zápis potvrdenia pre príspevok pri narodení dieťaťa prostredníctvom ezdravia - [funkcia narodenie dieťaťa](#),
- elektronizácia potvrdenia o **dočasnej pracovnej neschopnosti** - [funkcia ePN](#).

Zapisovanie elektronických záznamov ezdravie – doména evyšetrovanie

		Rok záznamu v ezdravie - doména evyšetrovanie			
		2018	2019	2020	2021
Počet IČO PZS¹⁾		137	177	198	188
Počet odborných útvarov PZS¹⁾		236	296	334	325
z toho:	<i>ambulancia</i>	168	222	258	248
	<i>lôžkové oddelenie</i>	55	60	60	62
	<i>stacionár</i>	3	6	5	4
Počet zdravotníckych pracovníkov		357	409	458	454
Počet zapísaných evyšetrovaní v ezdravie		242 718	457 746	501 950	521 705
v tom odborné zameranie odborného útvary:	<i>psychiatria</i>	217 572	402 192	440 728	459 735
	<i>detská psychiatria</i>	16 941	27 985	29 594	27 247
	<i>medicína drogových závislostí</i>	7 174	26 297	30 302	33 491
	<i>gerontopsychiatria</i>	780	1 040	1 124	1 071
	<i>psychiatrická sexuológia</i>	251	232	202	161

¹⁾ Zahnutí iba PZS prevádzkujúci odborné útvary s odborným zameraním útvary zapisujúci do ezdravie: **psychiatria, detská psychiatria, gerontopsychiatria, psychiatrická sexuológia, medicína drogových závislostí**

Základné štatistické prehľady o **vývoji elektronických záznamov v ezdravie** vo vybraných doménach sú dostupné na webovej stránke NCZI: [Elektronické zdravotníctvo | report Report \(nczisk.sk\)](https://nczisk.sk)

Ambíciou NCZI v oblasti zdravotníckej štatistiky je pre jej účely **využiť údaje zbierané v rámci platformy ezdravie** za predpokladu:

- jej významného **reálneho využívania (zapisovania)** a naplnenia zo strany poskytovateľov zdravotnej starostlivosti,
- rozšírenia množiny **štruktúrovaných údajov**.

Spracovanie, publikovanie a poskytovanie informácií

Cieľom NCZI v oblasti zdravotníckej štatistiky je najmä rozširovanie foriem zverejňovania a poskytovania štatistických informácií odbornej a laickej verejnosti v čo **najširšej možnej miere** a v čo najskoršom horizonte od výskytu udalostí **využitím dostupných technológií**.

Zverejňovanie a poskytovanie štatistických informácií ako výsledku spracovania **údajov zo štatistických zisťovaní a z údajovej základne NZIS** predstavuje otvorený a transparentný prístup k dátam a zároveň prináša ich väčšiu dostupnosť prostredníctvom webového sídla www.nczisk.sk, časť [Štatistické výstupy](#) v podobe:

- pravidelných
 - súborných publikácií ([Zdravotnícka ročenka](#)), analytických publikácií
 - [tematických štatistických výstupov](#) v podobe publikačných tabuľkových výstupov, datasetov a infografík
 - **samostatná téma: [Psychiatrická starostlivosť v SR](#)**
- nepravidelných
 - prezentácií, aktualít, tlačových správ, článkov a informácií na webovom sídle www.npz.sk
 - na vyžiadanie špecifické výstupy (hlavní odborníci a odborné spoločnosti, vedecké inštitúcie, študenti ap.) prostredníctvom info@nczisk.sk

Údaje sú publikované a poskytované v súlade so zákonom č. 153/2013 Z. z., zákonom č. 540/2001 Z. z. a ostatnými súvisiacimi legislatívnymi normami zabezpečujúcimi ochranu osobných a dôverných údajov.

Ministerstvo zdravotníctva je odberateľom všetkých spracovaných údajov pre účely riadenia zdravotných politík rezortu na úrovni poskytovateľov zdravotnej starostlivosti v súlade s uzavretým kontraktom medzi NCZI a MZ SR.

Spracované výstupy na úrovni SR sú zdrojom pre **medzinárodné databázy**.

Zber a spracovanie štatistických údajov

Spracovanie zdravotníckych štatistických informácií je nevyhnutné pre **účely výkonu zdravotnej politiky**, pre **vytvorenie porovnateľných štatistických zdrojov** na regionálnej, národnej a medzinárodnej úrovni a je jednou z dlhoročných nosných úloh NCZI.

Zdrojom aktuálne prezentovaných údajov sú údaje štatistických zisťovaní údajovej základne **národného zdravotníckeho informačného systému**:

- *Ročný výkaz o činnosti psychiatrickej ambulancie A (MZ SR) 4-01,*
- *Hlásenie o pacientovi v ústavnej psychiatrickej starostlivosti ZS (MZ SR) 1-12,*
- *Hlásenie príčin a okolností úmyselného sebapoškodenia ZS (MZ SR) 2-12,*
- *Ročný výkaz o počte a štruktúre pracovníkov v zdravotníctve M (MZ SR) 1-01,*
- *Ročný výkaz o postel'ovom fonde zdravotníckeho zariadenia P (MZ SR) 1-01,*
- *Štvrťročný výkaz o vydaných humánnych liekoch, zdravotníckych pomôckach a dietetických potravinách L (MZ SR) 1-04,*
- *Štvrťročný výkaz o predpísaných a vydaných humánnych liekoch, zdravotníckych pomôckach a dietetických potravinách uhrádzaných na základe verejného zdravotného poistenia L (MZ SR) 2-04,*
- *Národný register zdravotníckych pracovníkov **NR ZPr**,*
- *Národný register poskytovateľov zdravotnej starostlivosti **NR PZS**,*
- *Výstup o sieti poskytovateľov zdravotnej starostlivosti (PZS).*

Ambulantná psychiatrická starostlivosť

A (MZ SR) 4-01, Výstup o sieti PZS

Sieť poskytovateľov zdravotnej starostlivosti

Ambulantná zdravotná starostlivosť

odborné zameranie útvaru - psychiatria, detská psychiatria, gerontopsychiatria, psychiatrická sexuológia, medicína drogových závislostí

	rok 2011			rok 2020			Zmena 2020/2011
	druh odborného útvaru						
	spolu	ambulancia	stacionár	spolu	ambulancia	stacionár	
Počet IČO	290	290	20	286	286	21	-1,4%
Počet útvarov	442	416	26	435	408	27	-1,6%
Počet pracovných miest lekárov ¹⁾	310,08	298,7	11,38	305,09	293,81	11,28	-1,6%
Počet pracovných miest sestier ¹⁾	311,49	280,35	31,14	266,84	246,43	20,41	-14,3%
Počet pracovných miest ostatných zdravotníckych pracovníkov ¹⁾	24,15	9,55	14,60	26,52	10,82	15,70	9,8%
Počet návštev v ambulanciách a v návštevnej službe	1 741 560	1 741 560	x	1 804 227	1 804 227	x	3,6%
Denné miesta v útvaroch stacionár	477	x	477	544	x	544	14,0%
z toho denné miesta pre deti	85	x	85	48	x	48	-43,5%

1) evidenčný počet pracovníkov v pracovnom aj mimopracovnom pomere spolu prepočítaný na plné úväzky v povolaniach zdravotníckych pracovníkov

Základný prehľad činnosti psychiatrických ambulancií, rok 2020

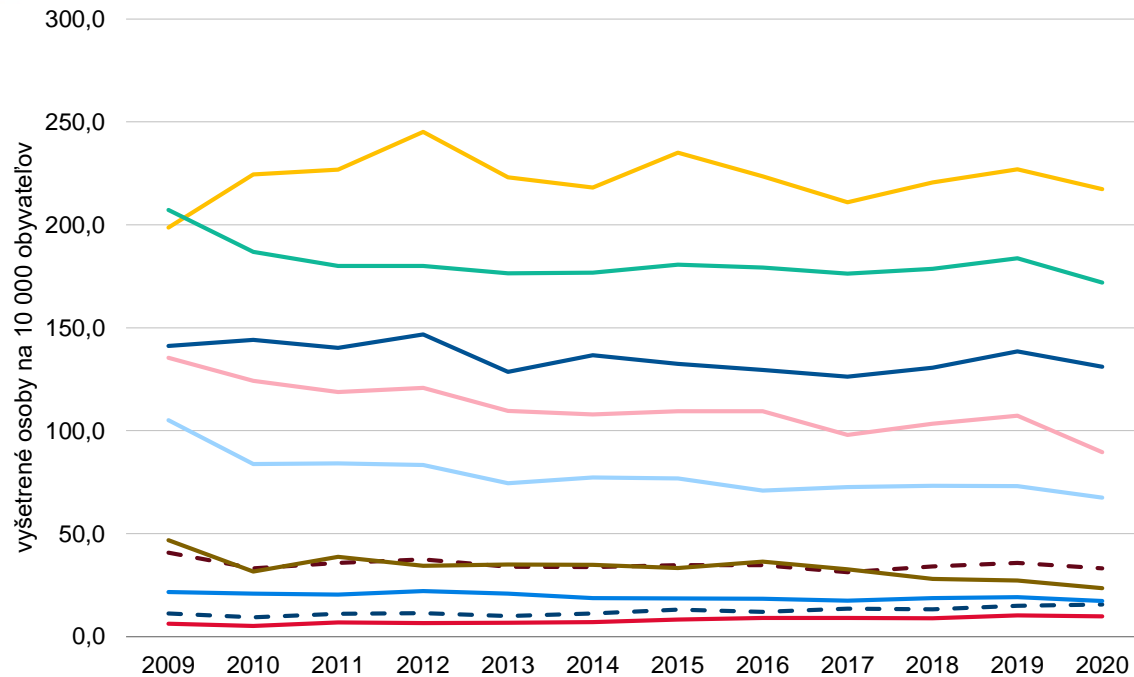
Územie sídla ambulancie	Počet ambulancií, ktoré vykázali činnosť			Počet vyšetrení			Počet vyšetrených osôb		
	priemer 2015-2019	2020	rozdiel %	priemer 2015-2019	2020	rozdiel %	priemer 2015-2019	2020	rozdiel %
Slovenská republika	386	384	-0,6	1 787 290	1 851 898	3,6	393 048	364 464	-7,3
Bratislavský kraj	71	69	-3,1	343 733	317 131	-7,7	63 087	54 294	-13,9
Trnavský kraj	29	31	6,2	140 333	156 760	11,7	30 228	30 314	0,3
Trenčiansky kraj	40	40	1,0	158 277	194 961	23,2	34 608	35 896	3,7
Nitriansky kraj	42	43	1,9	207 836	231 304	11,3	39 389	37 883	-3,8
Žilinský kraj	44	41	-6,8	175 643	182 915	4,1	47 861	42 343	-11,5
Banskobystrický kraj	53	54	1,5	212 979	223 316	4,9	57 114	46 395	-18,8
Prešovský kraj	38	40	4,2	238 957	272 912	14,2	61 374	59 518	-3,0
Košický kraj	68	66	-3,5	309 533	272 599	-11,9	59 387	57 821	-2,6

V psychiatrických ambulanciách bolo v roku 2020 **uskutočnených 1 851 898 vyšetrení** s diagnostikovanou psychickou poruchou - pokles o 1,4 % oproti predchádzajúcemu roku 2019.

Celkovo bolo **vyšetrených 364 464 osôb** (667,5/10 000 obyvateľov) - pokles o 7,5 % oproti roku 2019

Z hľadiska pohlavia **prevládali ženy** 212 953 (762,4/10 000 žien) oproti mužom 151 511 (568,2/10 000 mužov)

Vyšetrené osoby podľa diagnóz, vývoj 2009 – 2020



- F00.0 – F09 Organické duševné poruchy vrátane symptomatických
- F10.0 – F19.9 Poruchy psychiky a správania zapríčinené užívaním psychoaktívnych látok
- F20.0 – F29 Schizofrénie, schizotypové poruchy a poruchy s bludmi
- F30.0 – F39 Afektívne poruchy
- F40.00 – F48.9 Neurotické, stresom podmienené a somatoformné poruchy
- - F50.0 – F59 Poruchy správania spojené s fyziologickými poruchami a somatickými faktormi
- F60.0 – F69 Poruchy osobnosti a správania dospelých
- - F70.0 – F79.9 Duševná zaostalosť – mentálna retardácia
- F80.0 – F89 Poruchy psychického vývinu
- F90.0 – F98.9 Poruchy správania a emočné poruchy so zvyčajným začiatkom v detstve a počas dospievania

Najčastejším dôvodom ambulantnej liečby v sledovanom období sú skupiny diagnóz s **ustáleným dlhodobým trendom**:

- **afektívne poruchy** (dg. F30.0 – F39)
- **neurotické stresom podmienené a somatoformné poruchy** (dg. F40.0 – F48.9)
- **organické duševné poruchy vrátane symptomatických** (dg. F00.0 – F09)

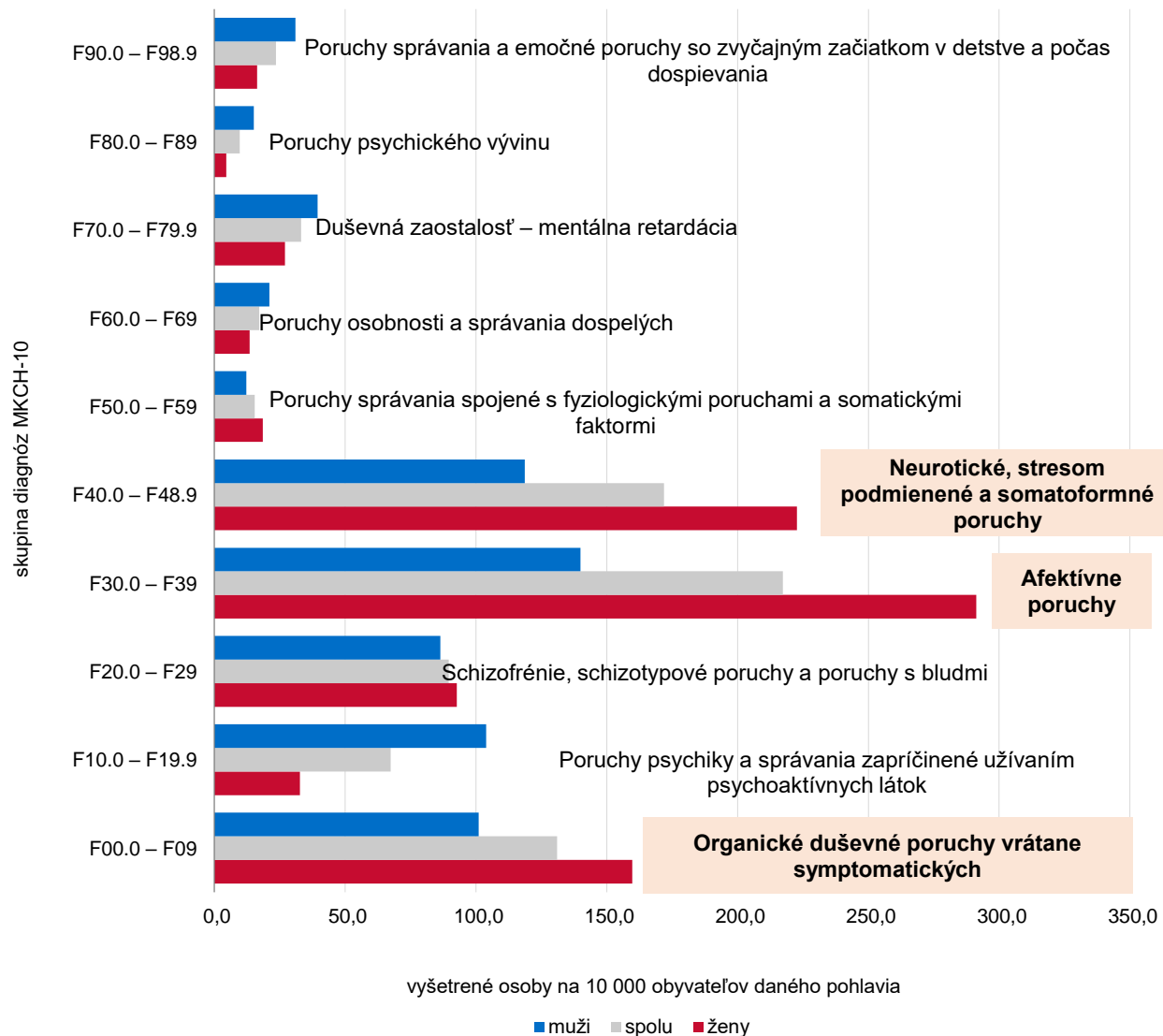
Klesajúci trend:

- **poruchy správania a emočné poruchy** so zvyčajným začiatkom v detstve a počas dospievania (dg. F90.0 – F98.9)
- **poruchy psychiky a správania zapríčinené užívaním alkoholu a psychoaktívnych látok** (dg. F10.0 – F19.9)
- **schizofrénia, schizotypové poruchy a poruchy s bludmi** (dg. F20 – F29)

Stúpajúci trend :

- **Poruchy správania spojené s fyziologickými poruchami a somatickými faktormi** (F50 – F59)
- **Poruchy psychického vývinu** (dg. F80.0 – F89)

Vyšetrené osoby podľa diagnózy a pohlavia, rok 2020



Najviac vyšetrených osôb:

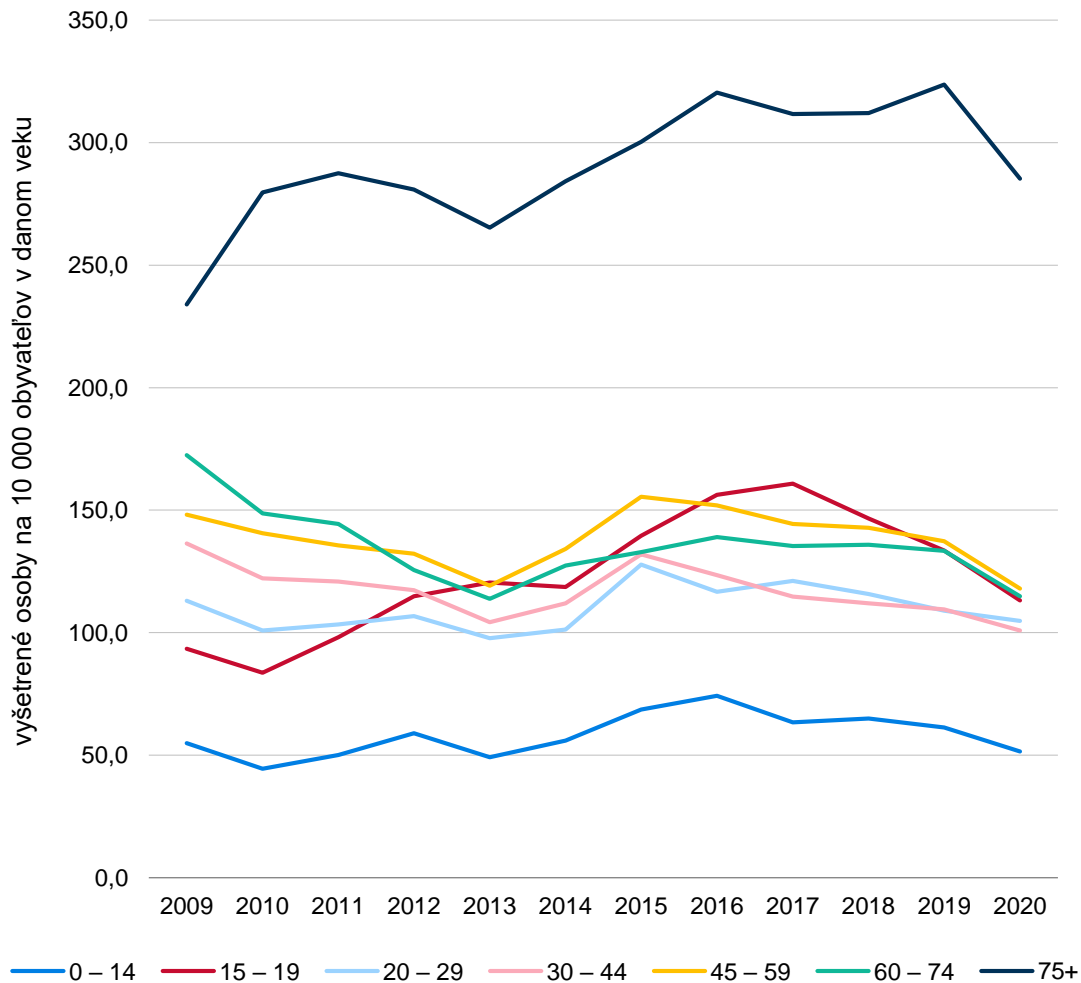
- **afektívne poruchy** (dg. F30.0 – F39) diagnostikované u 32,6 % všetkých vyšetrených osôb (217,4/10 000 obyvateľov).
- **neurotické stresom podmienené a somatoformné poruchy** (dg. F40.0 – F48.9), 25,7 % zo všetkých vyšetrených osôb (171,9/10 000)
- **organické duševné poruchy vrátane symptomatických** (dg. F00.0 – F09) 19,6 % zo všetkých vyšetrených osôb (131,1/10 000).

Pomer mužov a žien:

Pri väčšine skupín diagnóz - **prevaha žien** oproti mužom
Významne prevažovali muži iba pri:

- poruchách psychického vývinu (dg. F80.0 – F89)
- poruchách psychiky a správania zapríčinených užívaním alkoholu a psychoaktívnych látok (dg. F10.0 – F19.9)
- poruchách správania a emočných poruchách so zvyčajným začiatkom v detstve a počas dospelosti (dg. F90.0 – F98.9).

Počet vyšetrených osôb podľa vekových skupín – diagnóza zistená prvýkrát v živote, 2009 – 2020



Rok 2020

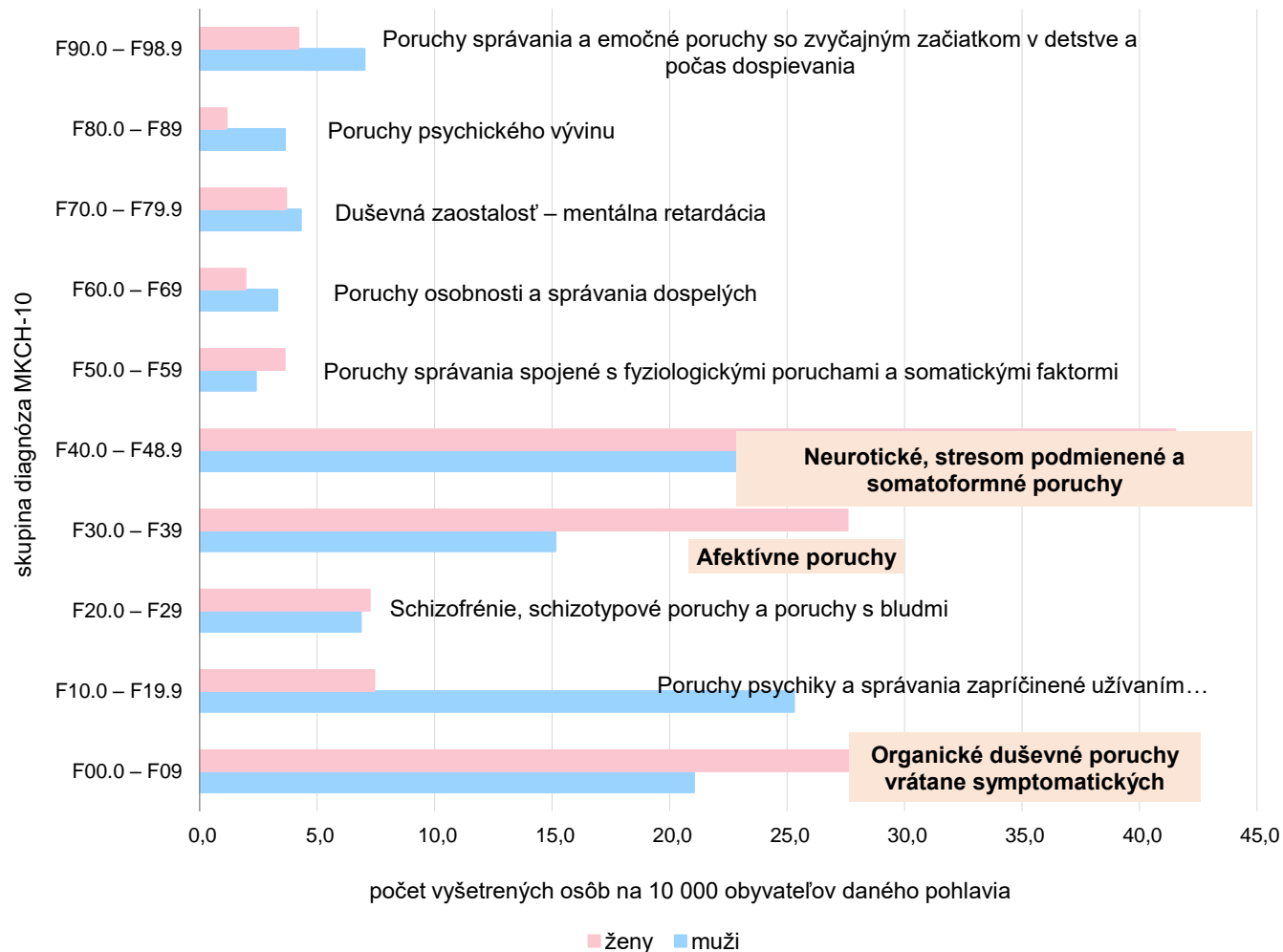
Najviac prípadov psychiatrických diagnóz evidovaných prvýkrát v živote:

- 1) **Osoby staršie ako 75 rokov** (285,3 osôb/10 000 obyvateľov danej vekovej skupiny)
- 2) **Skupina 45 – 59 rokov** (117,9/10 000)
- 3) **Skupina 60 – 74 rokov** (114,9/10 000)

Najčastejšie novodiagnostikované poruchy v jednotlivých vekových skupinách:

- **detí do 14 rokov:** *poruchy správania a emočné poruchy so zvyčajným začiatkom v detstve a počas dospelovania* (dg. F90.0 – F98.9) (53,0 %)
- **15 – 19 rokov:** *neurotické, stresom podmienené a somatoformné poruchy* (dg. F40.00 – F48.9) (34,5 %)
- **20 – 29 rokov:** *neurotické, stresom podmienené a somatoformné poruchy* (dg. F40.00 – F48.9) (42,3 %)
- **30 – 44 rokov:** *neurotické, stresom podmienené a somatoformné poruchy* (dg. F40.00 – F48.9) (40,5 %)
- **45 – 59 rokov:** *neurotické, stresom podmienené a somatoformné poruchy* (dg. F40.00 – F48.9) (35,8 %)
- **60 – 74 rokov:** *organické duševné poruchy vrátane symptomatických* (dg. F00.0 – F09) (37,2 %)
- **75-a viacročných:** *organické duševné poruchy vrátane symptomatických* (dg. F00.0 – F09) (85,3 %)

Vyšetrené osoby podľa pohlavia – diagnóza zistená prvýkrát v živote, rok 2020



V roku 2020 bola psychická porucha diagnostikovaná prvýkrát v živote **61 030 osobám** (111,8 osôb/10 000 obyvateľov) – medziročný pokles o 11,3 %

Počet žien prevyšoval počet mužov o 22,4 %

Novodiagnostikovaní pacienti boli najčastejšie liečení pre:

- **neurotické, stresom podmienené a somatoformné poruchy** (dg. F40.00 – F48.9) (17 765 pacientov; 32,5 osôb /10 000 obyvateľov),
- **organické duševné poruchy vrátane symptomatických** (dg. F00.0 – F09) (14 553 pacientov; 26,7 osôb/10 000 obyvateľov)
- **afektívne poruchy** (dg. F30.0 – F39) (11 737 pacientov; 21,5 osôb /10 000 obyvateľov)

Ústavná psychiatrická starostlivosť

ZS (MZ SR) 1-12, Výstup o sieti PZS

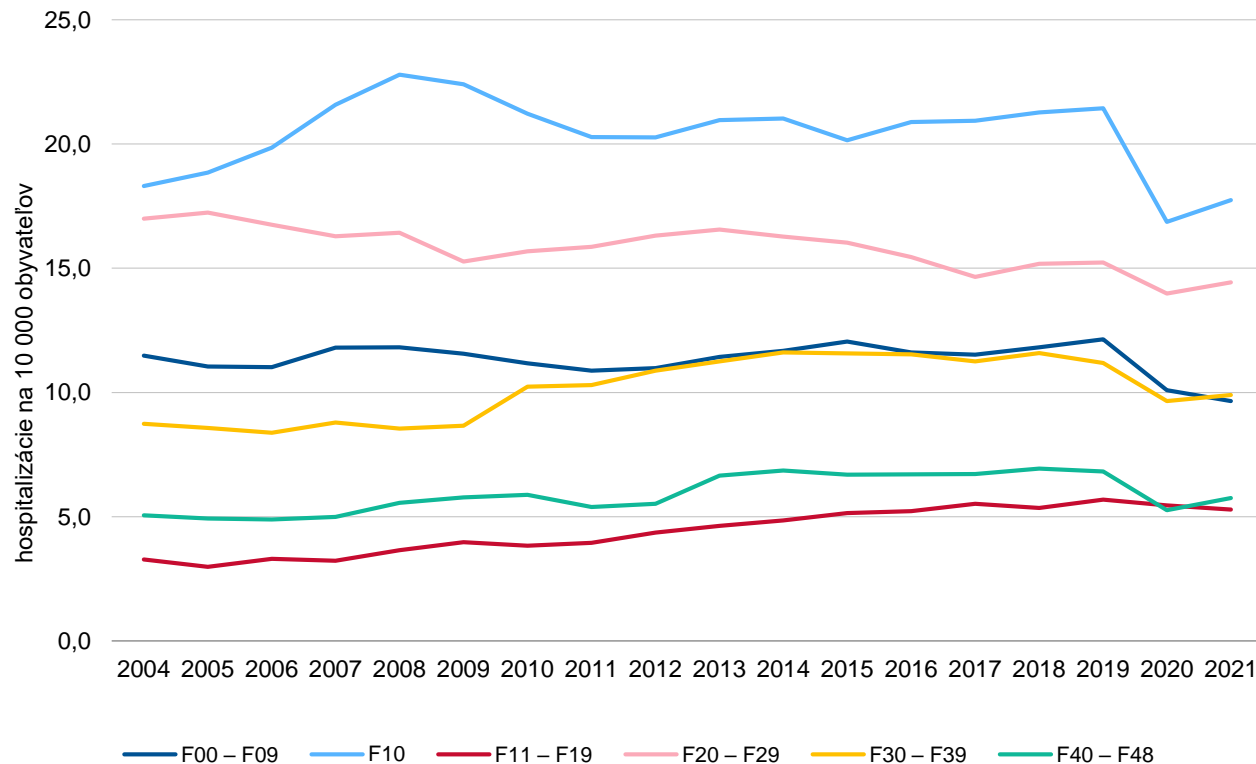
Posteľový fond v útvaroch ústavnej psychiatrickej starostlivosti, 2008 – 2020

Ukazovateľ	Rok												
	2008	2009	2010	2011	2012	2013	2014	2015	2016	2017	2018	2019	2020
Postele psychiatrickej starostlivosti (počet)	4 379	4 336	4 316	4 148	4 199	4 417	4 431	4 383	4 415	4 430	4 399	4 400	4 397
z toho vyčlenené pre													
deti	215	215	215	210	208	193	193	193	193	193	223	223	223
medicínu drogových závislostí	643	647	647	637	652	652	652	652	652	652	657	660	677
gerontopsychiatriu	322	292	292	292	292	287	277	277	277	277	250	250	250
neuropsychiatriu	–	–	–	–	24	24	24	24	24	24	24	24	28
Lekárske miesta (počet)	296,3	300,9	325,7	308,7	351,1	373,1	367,1	374,1	364,2	386,2	384,4	393,8	410,8
Postele na 1 lekárske miesto	14,8	14,4	13,3	13,4	12,0	11,8	12,1	11,7	12,1	11,5	11,4	11,2	10,7
Postele na 10 000 obyvateľov	8,1	8,0	7,9	7,7	7,8	8,2	8,2	8,1	8,1	8,1	8,1	8,1	8,1
Využitie postelí (%)	80,1	80,5	79,7	81,1	81,9	81,4	79,3	80,4	80,4	79,3	80,6	80,2	71,5

V sledovanom období 2008 – 2020

- **mierny nárast počtu postelí pre deti** a medicínu drogových závislostí
- **významný pokles počtu postelí pre gerontopsychiatriu**
- pokles využiteľnosti postelí a počet postelí na 1 lekárske miesto
- nárast počtu lekárskeho miest

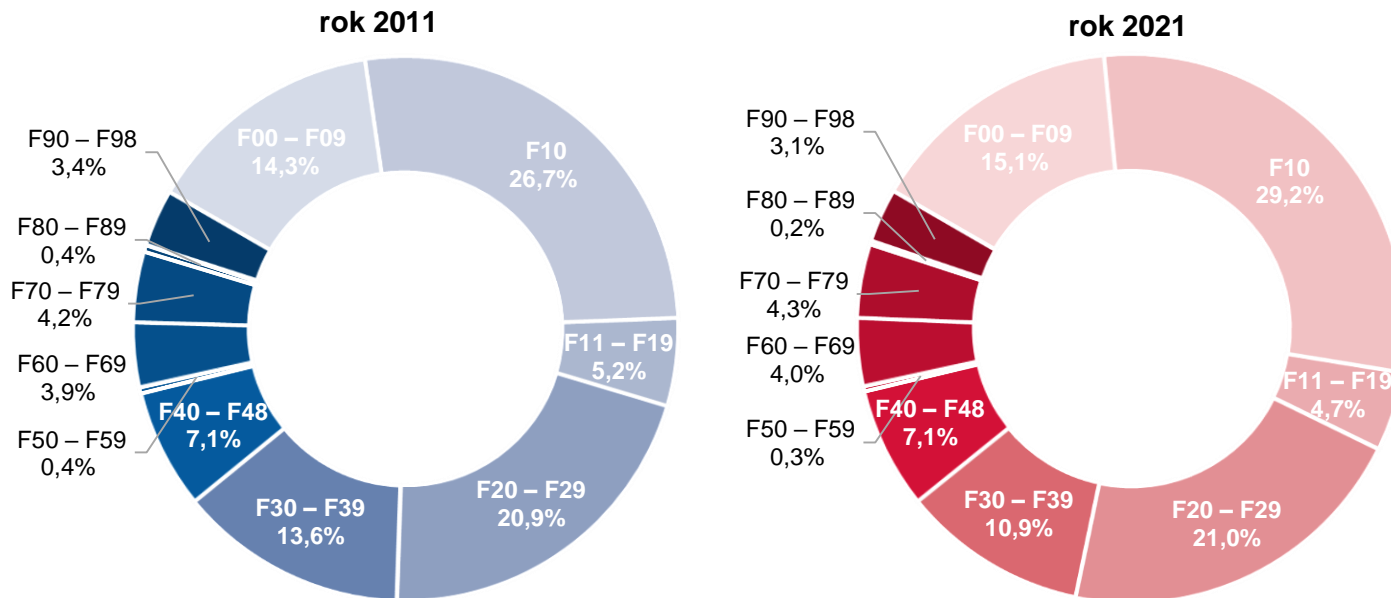
Vývoj počtu hospitalizácií na najčastejšie skupiny diagnóz, 2004 – 2021



- Vzhľadom na **dlhodobý vývoj** mal počet hospitalizácií pri najčastejších diagnózach mierne **stúpajúci trend**, v prvom **roku pandémie 2020** však prišlo **k výraznému poklesu**.
- **Rok 2021** – mierny medziročný nárast počtu hospitalizácií pri väčšine diagnóz, nedosiahol však úroveň predpandemického obdobia.
- Medziročný **pokles pokračuje** pri hospitalizáciách s dg.:
 - *organické duševné poruchy vrátane symptomatických (dg. F00 – F09)*
 - *poruchy psychiky a správania zapríčinené užívaním psychoaktívnych látok (dg. F11 – F19)*

F00 – F09	Organické duševné poruchy vrátane symptomatických
F10	Porucha psychiky a správania zapríčinená užívaním alkoholu
F11 – F19	Poruchy psychiky a správania zapríčinené užívaním psychoaktívnych látok
F20 – F29	Schizofrénia, schizotypové poruchy a poruchy s bludmi
F30 – F39	Afektívne poruchy
F40 – F48	Neurotické, stresom podmienené a somatoformné poruchy

Porovnanie štruktúry hospitalizácií podľa skupín psychiatrických diagnóz, rok 2021 a 2011



F00 – F09	Organické duševné poruchy vrátane symptomatických
F10	Porucha psychiky a správania zapríčinená užívaním alkoholu
F11 – F19	Poruchy psychiky a správania zapríčinené užívaním psychoaktívnych látok
F20 – F29	Schizofrénia, schizotypové poruchy a poruchy s bludmi
F30 – F39	Afektívne poruchy
F40 – F48	Neurotické, stresom podmienené a somatoformné poruchy
F50 – F59	Poruchy správania spojené s poruchami fyziologických funkcií a somatických faktorov
F60 – F69	Poruchy osobnosti a správania dospelých
F70 – F79	Duševná zaostalosť – mentálna retardácia
F80 – F89	Poruchy psychického vývinu
F90 – F98	Poruchy správania a emočné poruchy so zvyčajným zač. v detstve a počas dospievania

- V roku 2021 bolo uskutočnených **37 482 hospitalizácií** (68,9/10 000 obyvateľov)
- Takmer polovica hospitalizácií (46,6 %) trvala menej ako 14 dní
- Mierne prevažovali hospitalizácie mužov (58,8 %)

Najviac hospitalizácií:

- 1) *poruchy psychiky a správania zapríčinené užívaním alkoholu* (dg. F10), 29,2 %
- 2) *schizofrénia, schizotypové poruchy a poruchy s bludmi* (dg. F20 – F29), 21,0 %
- 3) *organické duševné poruchy vrátane symptomatických* (dg. F00 – F09), 15,1 %
- 4) *afektívne poruchy* (dg. F30 – F39), 14,3 %

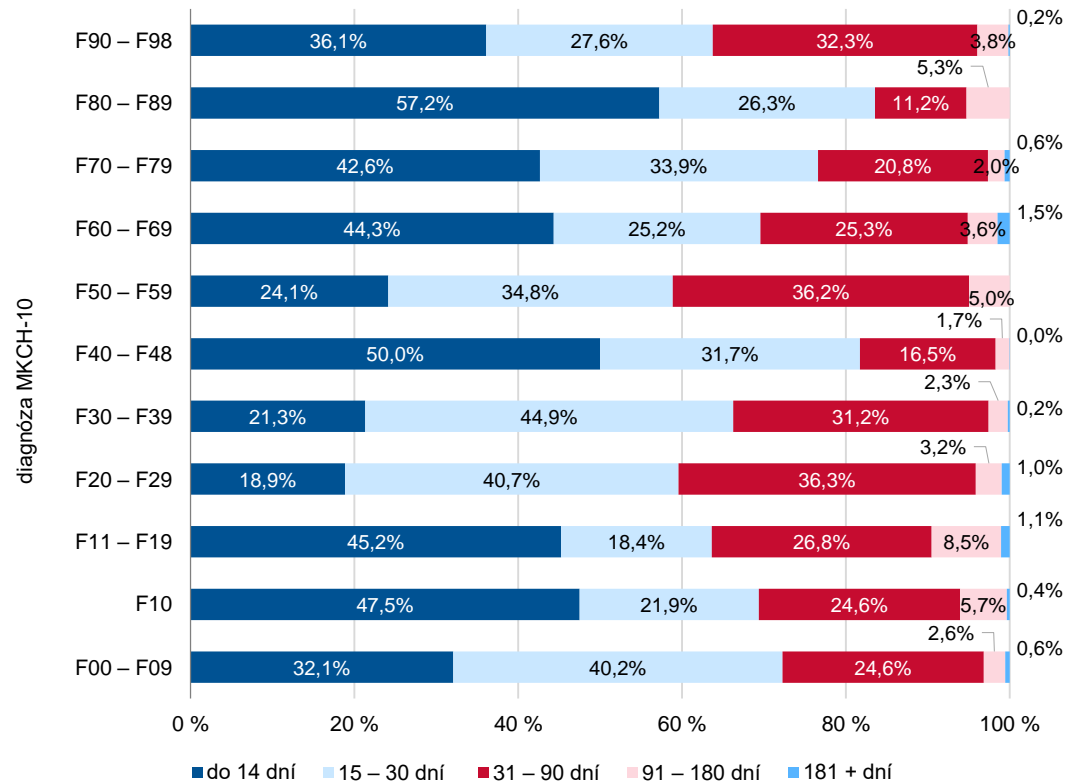
Porovnanie rokov 2021 a 2011 - štruktúra sa zachovala mierne zmeny v roku 2021:

↑ dg. F10, dg. F00 – F09

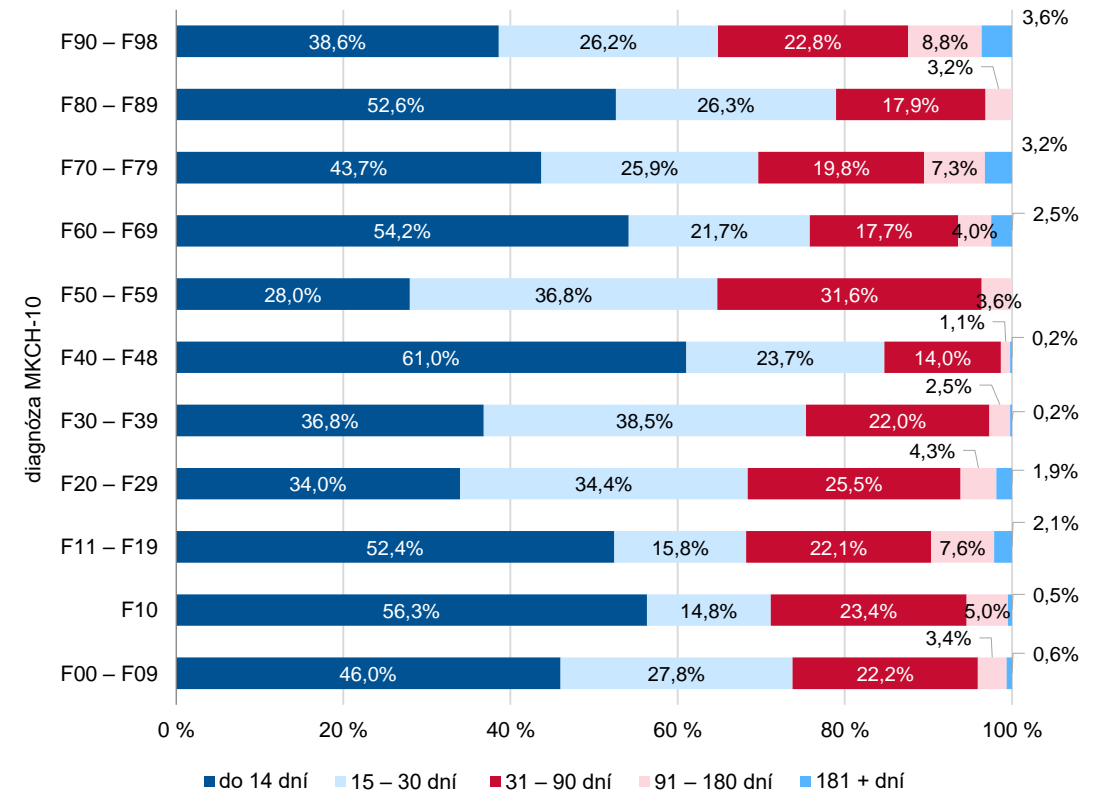
↓ dg. F11 – F19, dg. F30 – F39

Podiel ukončených hospitalizácií (skupina psychiatrických Dg), dĺžka pobytu v dňoch, rok 2011 a 2021

rok 2011



rok 2021



dĺžka hospitalizácie v dňoch	do 14	15 – 30	31 – 90	91 – 180	181 – 365	366+
rok 2021	16 407	9 125	7 848	1 488	269	100
rok 2011	13 503	12 693	10 601	1 472	165	49

Rok 2021 oproti 2011 – počet hospitalizácií podľa dĺžky pobytu:

- dlhodobé 180+ dní stúpili takmer 2-násobne
- krátkodobé do 14 dní stúpili o 21,2 %
- strednodobé 15 – 90 dní klesli o 25,8 %

Sociálno – ekonomický status hospitalizovaných osôb, porovnanie rokov 2011 a 2021

Rok 2011

23 491 hospitalizácií

Najčastejšie:

- *Dg. Porucha psychiky a správania zapríčinená užívaním alkoholu dg. F10* (36,8 %)
- slobodní (52,1 %)
- nezamestnaní (33,6 %)
- so stredoškolským vzdelaním bez maturity (39,6 %)
- **vo veku 50 – 54 rokov** (10,6 %)

17 473 hospitalizácií

Najčastejšie:

- *Dg. Schizofrénia, schizotypové poruchy a poruchy s bludmi* (dg. F20 – F29) (24,9 %)
- slobodné (32,7 %)
- starobné dôchodkyne (28,8 %)
- **so stredoškolským vzdelaním bez maturity** (26,0 %)
- **vo veku 50 – 54 rokov** (11,0 %)



Rok 2021

21 296 hospitalizácií

Najčastejšie:

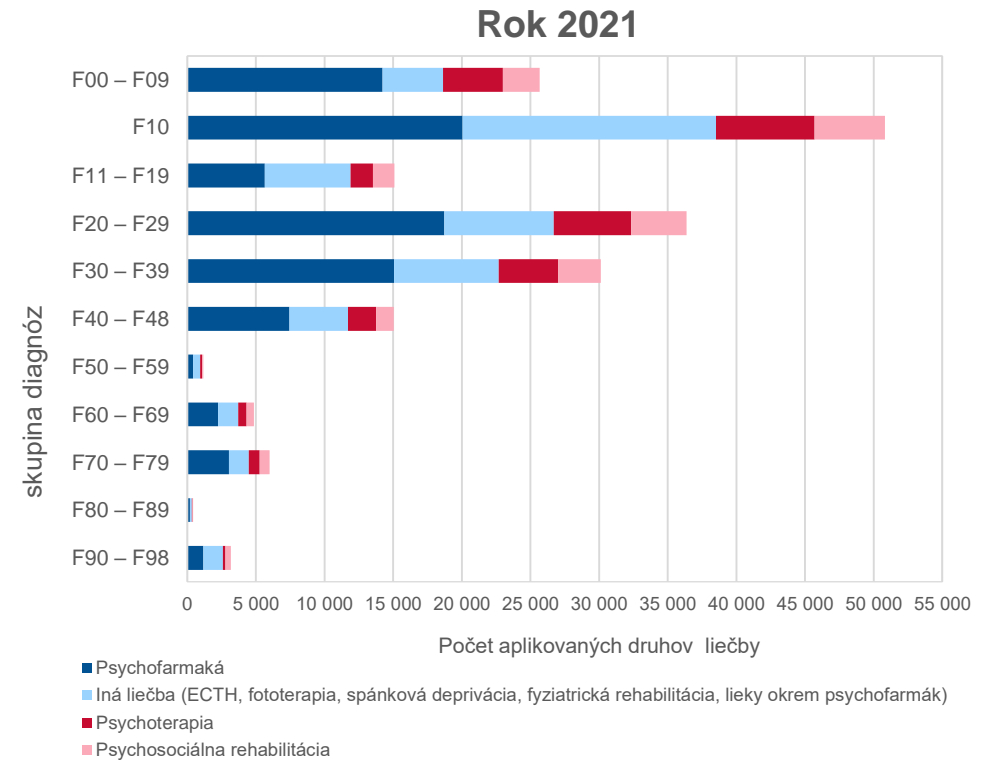
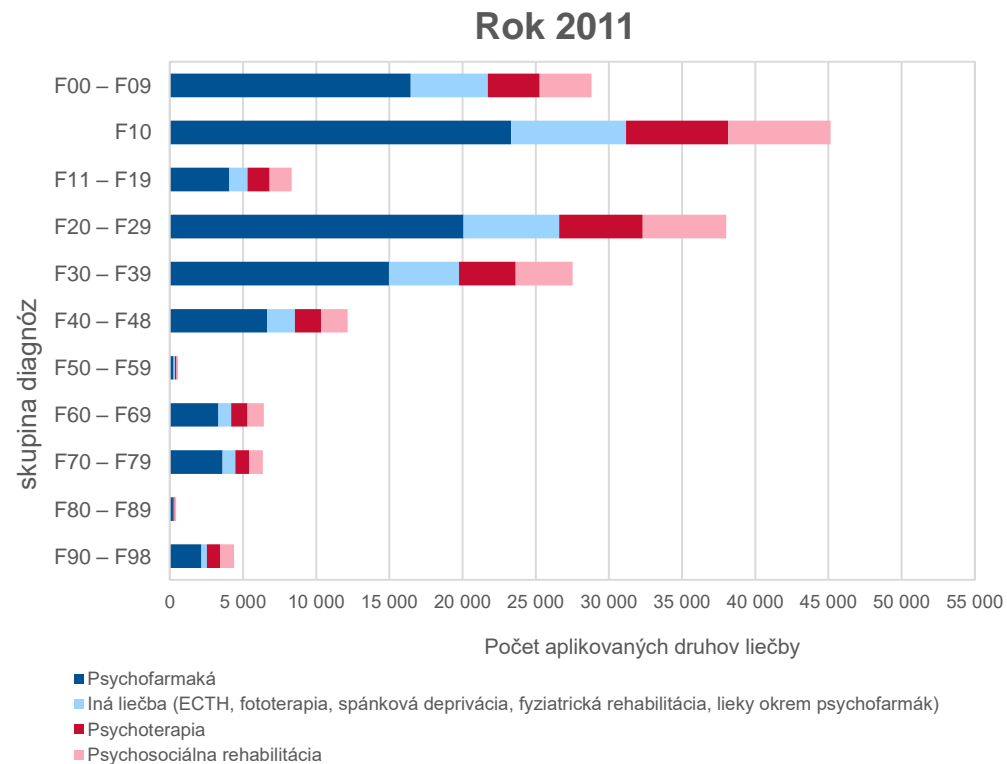
- *Dg. Porucha psychiky a správania zapríčinená užívaním alkoholu dg. F10* (34,4 %)
- slobodní (59,1 %)
- nezamestnaní (29,3 %)
- so stredoškolským vzdelaním bez maturity (34,4 %)
- **vo veku 35 – 39 rokov** (12,0 %)

16 186 hospitalizácií

Najčastejšie:

- *Dg. Schizofrénia, schizotypové poruchy a poruchy s bludmi* (dg. F20 – F29) (22,7 %)
- slobodné (39,3 %)
- starobné dôchodkyne (28,3 %)
- **so stredoškolským vzdelaním s maturitou** (30,9 %)
- **vo veku 45 – 49 rokov** (9,1 %)

Druh psychiatrickej liečby počas hospitalizácie podľa skupín Dg



Druhy použitej liečby v roku 2021 v porovnaní s 2011:

- ↓ Psychofarmaká
- ↓ Psychosociálna rehabilitácia
- ↑ Iná liečba
- ↑ Psychoterapia

Rok hospitalizácie	Psychofarmaká	Iná liečba	Psychoterapia	Psychosociálna rehabilitácia
2011	95 097	29 779	26 679	26 679
2021	88 218	54 001	26 997	19 497

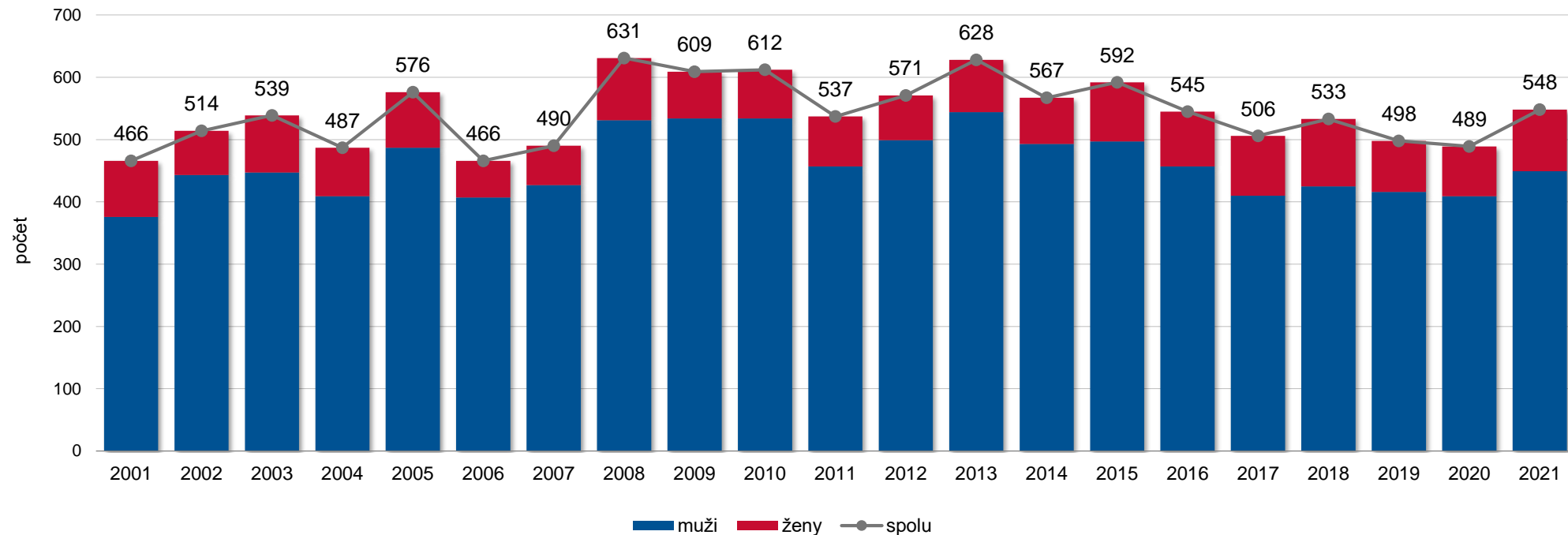
Samovraždy a samovražedné pokusy

ZS (MZ SR) 2-12



Národné centrum
zdravotníckych informácií

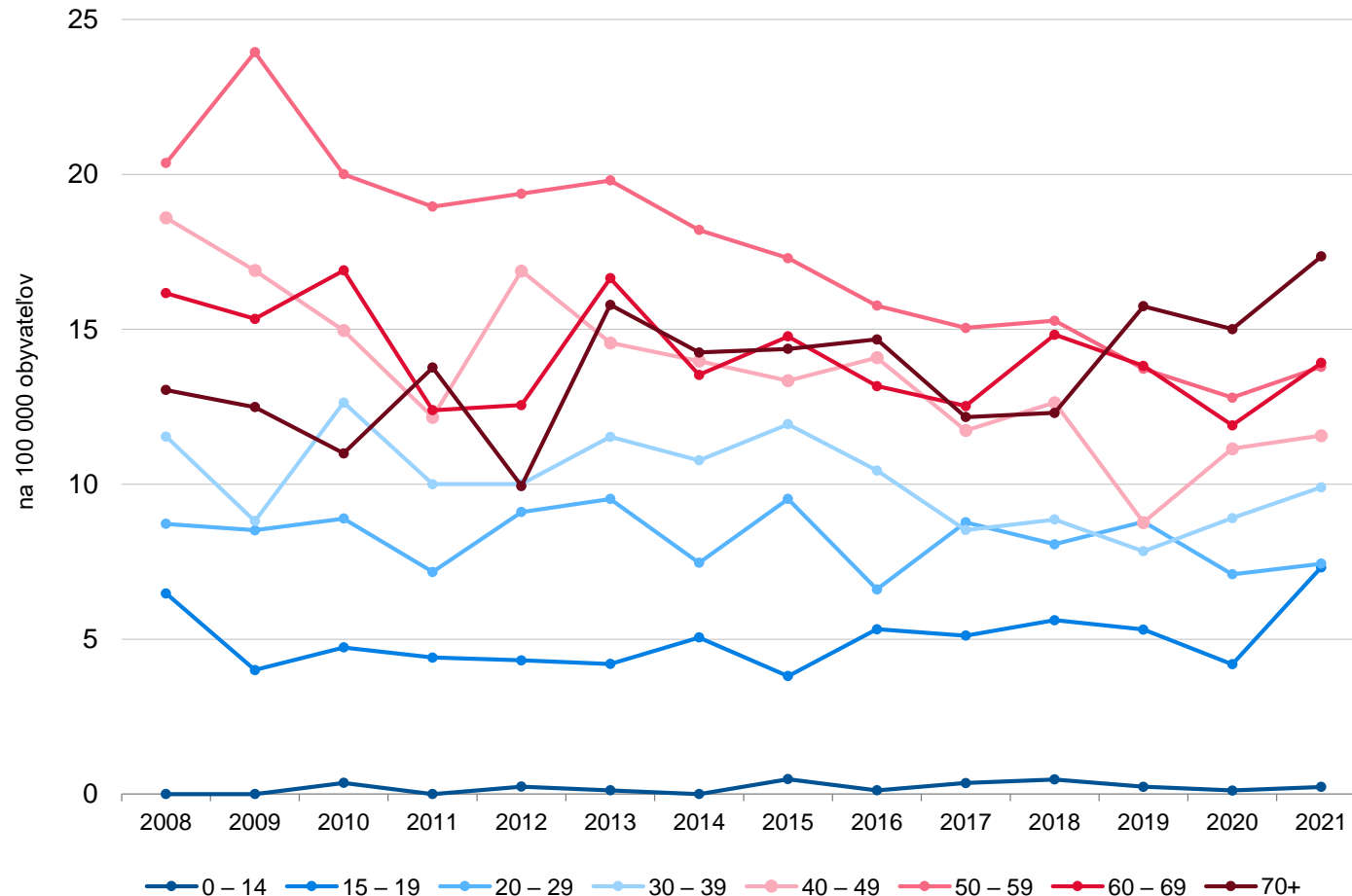
Vývoj počtu samovrážd, 2001 – 2021



Rok 2021

- **548 samovrážd** (10,1/100 000 obyvateľov)
- Rok 2021 - **zmena klesajúceho trendu**, medziročný nárast o 12 % (o 59 samovrážd viac ako v predchádzajúcom roku)
- **Prevaha počtu samovrážd mužov** (81,9 %) nad samovraždami žien (18,1 %)
- Najviac samovrážd u mužov aj žien - **starobní dôchodci** (30,5 %), **starobné dôchodkyne** (32,3 %)

Vývoj počtu samovrážd podľa vekových skupín, 2008 - 2021

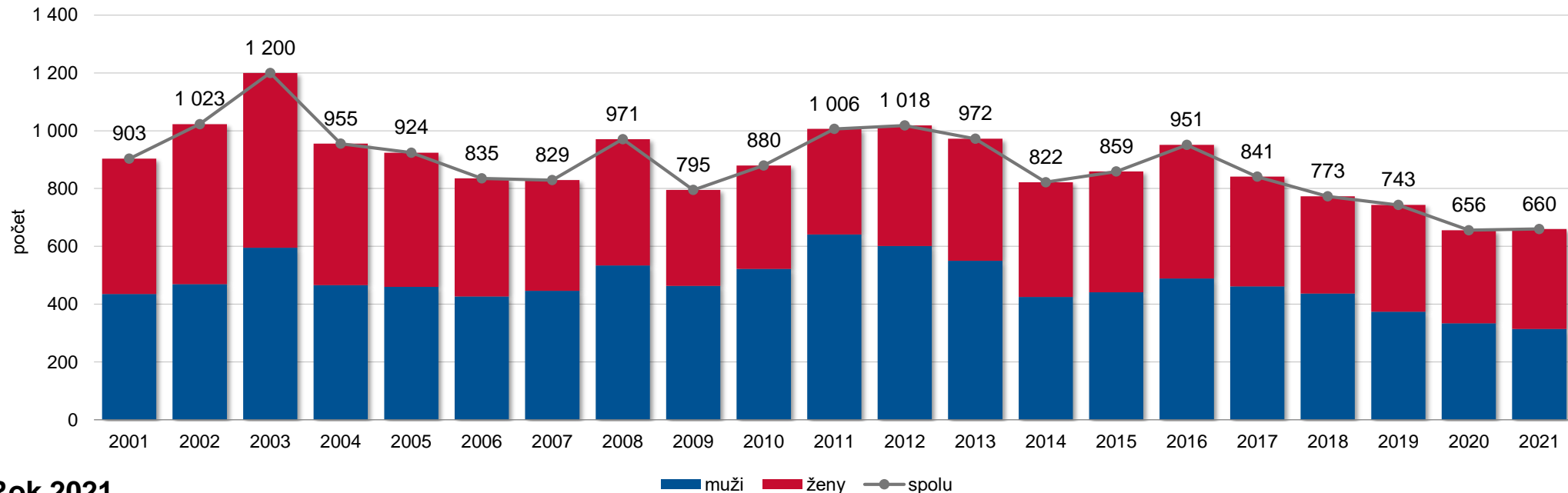


Rok 2021

Počet samovrážd podľa vekových skupín v prepočte na 100 000 obyvateľov:

- **najvyšší medzi 70 a viac-ročnými** (17,4/100 000 obyvateľov danej vekovej skupiny) a **60 – 69-ročnými** (13,9/100 000)
- V roku 2021 prišlo vo všetkých vekových skupinách k **medziročnému nárastu** počtu samovrážd, **najviac vo vekovej skupine 15 – 19 rokov** (nárast o 72,7 %).
- Vo všetkých vekových skupinách **prevažoval počet samovrážd mužov nad ženami**.

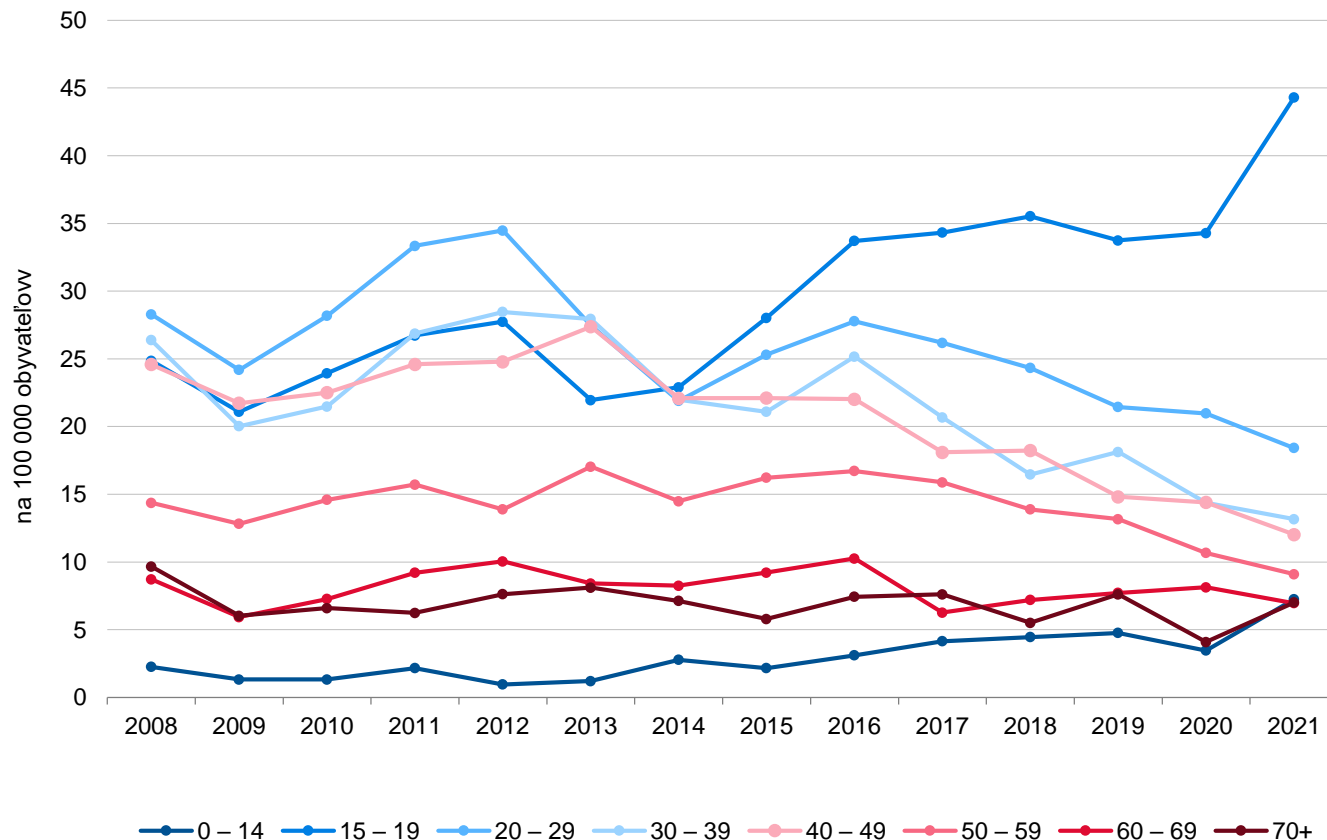
Vývoj počtu nahlásených samovražedných pokusov, 2001 – 2021



Rok 2021

- **660 nahlásených samovražedných pokusov** (12,1/100 000 obyvateľov)
- Počet medziročne vyrovnaný, len o 4 nahlásené pokusy viac
- **Mierne prevyšovali ženy** (52,4 %) nad mužmi (47,6 %)
- Sociálny status:
 - muži - prevažovali slobodní (58,6 %), z ktorých viac ako polovica bola vo veku 20 – 39 rokov
 - ženy – prevažovali slobodné (59,0 %), z ktorých 69,1 % malo menej ako 19 rokov

Vývoj počtu nahlásených samovražedných pokusov, 2001 – 2021



Rok 2021

Počet samovražedných pokusov podľa vekových skupín v prepočte na 100 000 obyvateľov danej vekovej skupiny:

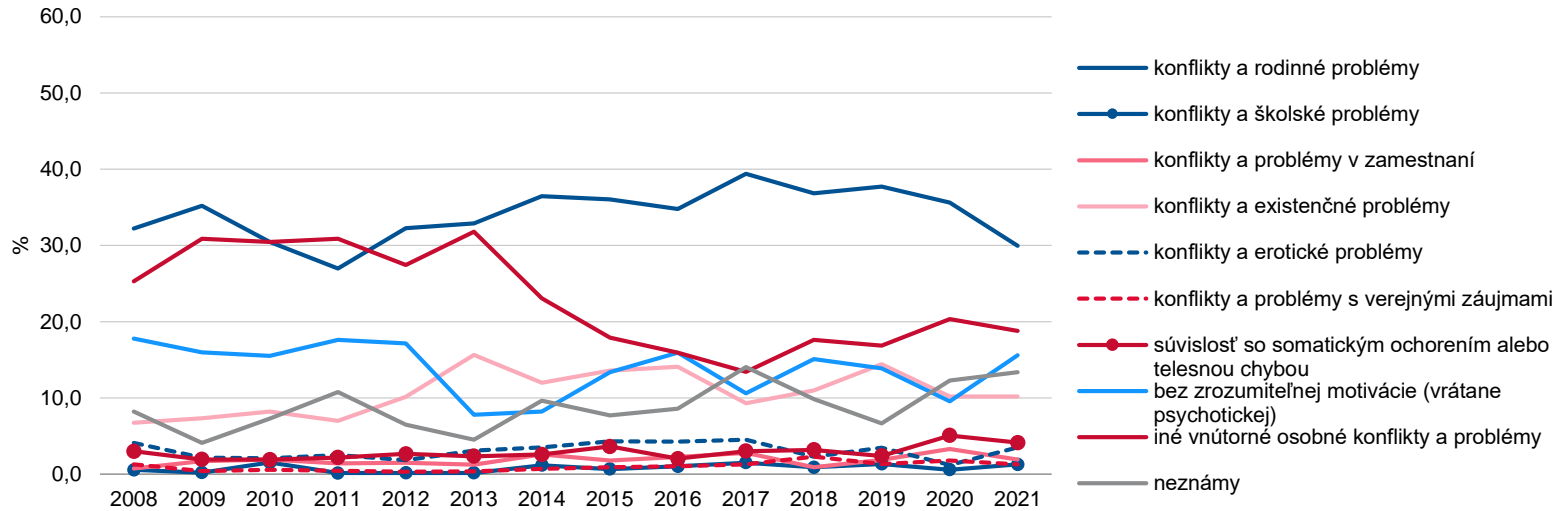
- **Najvyšší u mladistvých vo veku 15 – 19 rokov** (44,3/100 000)
- skupina 20 – 29-ročných (18,4/100 000)
- skupina 30 – 39-ročných (13,2/100 000)

Medziročný nárast počtu samovražedných pokusov:

- **V skupine mladistvých do 14 rokov** (nárast viac ako 2-násobne)
- **V skupine 15 – 19 rokov** (nárast takmer o tretinu)
- **V skupine osôb starších ako 70 rokov** (nárast takmer 2-násobne)

V ostatných vekových skupinách počet samovražedných pokusov medziročne klesol.

Podiel samovražedných pokusov podľa motívu činu, roky 2008 – 2021

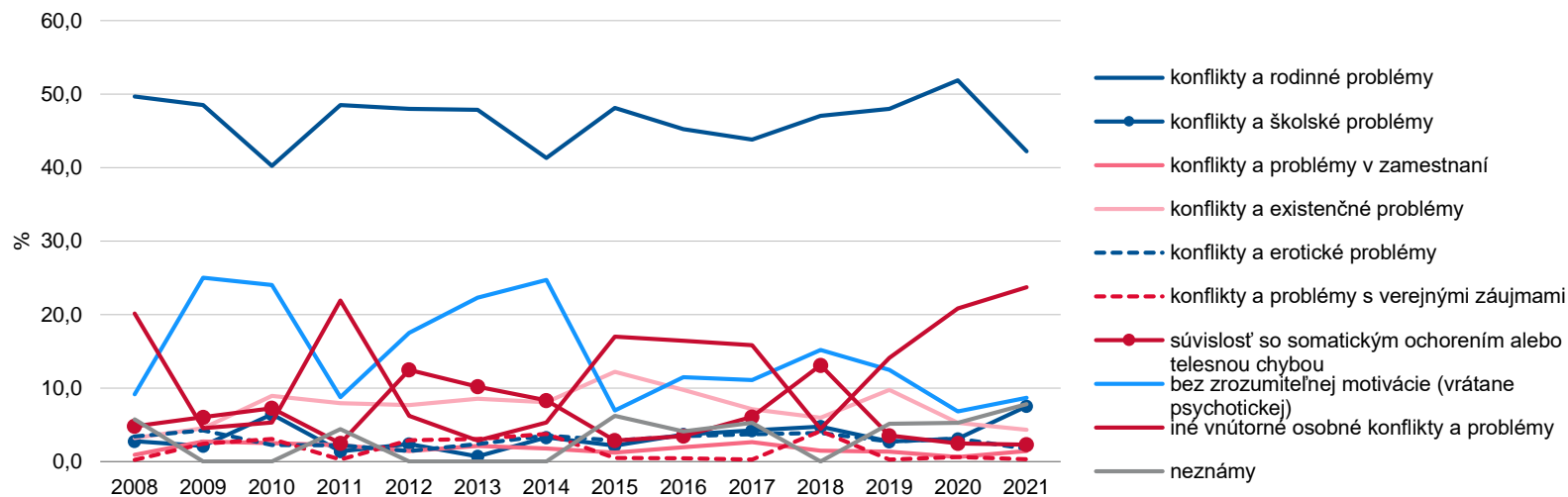


- Dominujú *konflikty a rodinné problémy*
- vysoký podiel *Iných vnútorných osobných konfliktov a problémov* (↓)

Rok 2021

Najčastejšie:

- Nezamestnaní (37,3 %)
- Dg. F47 *Reakcia na ťažký stres a adaptačné poruchy* (29,3 %)
- Vek 30 – 39 rokov (25,8 %)



- Dominujú *konflikty a rodinné problémy*
- od r. 2020 (pandémia) nárast *Iných vnútorných osobných konfliktov a problémov* (↑)

Rok 2021

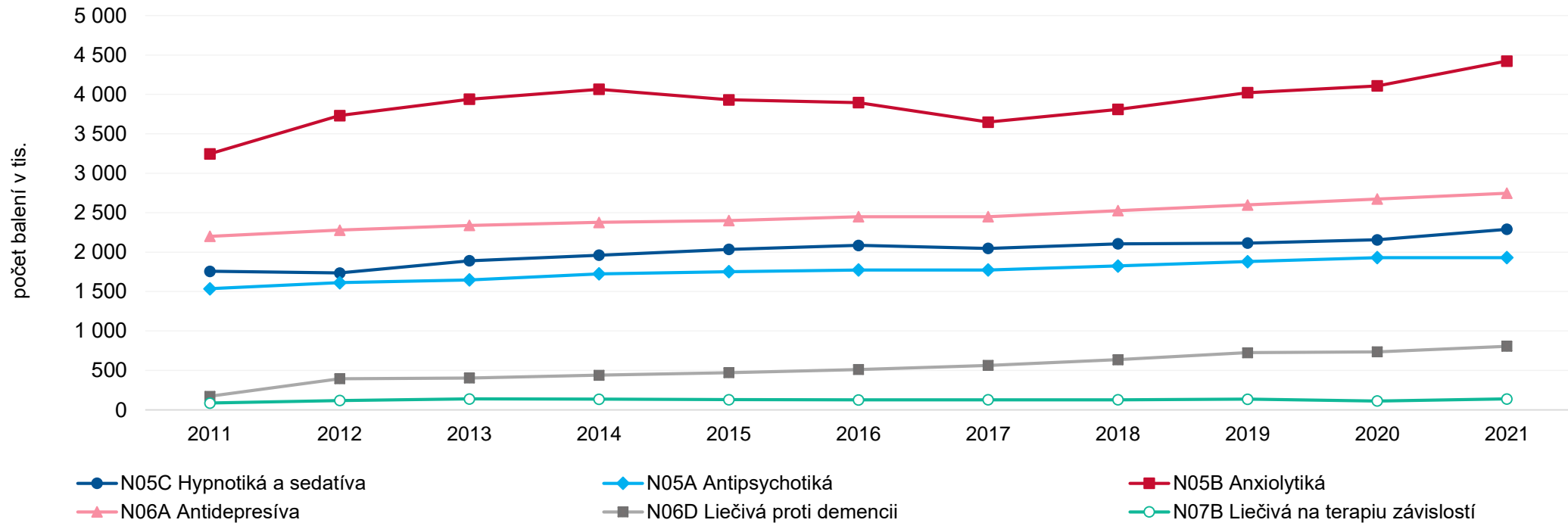
Najčastejšie:

- Dieťa/žiak/študent (41,0 %)
- Dg. F47 *Reakcia na ťažký stres a adaptačné poruchy* (26,9 %)
- Vek 15 – 19 rokov (25,1 %)

Spotreba liekov na nervový systém

L (MZ SR) 1-04, L (MZ SR) 2-04

Spotreba liekov na nervový systém podľa vybraných ATC skupín, roky 2011 – 2021



- Všetky vybrané ATC skupiny – porovnanie 2011/2021 – **nárast počtu balení približne o 1/3**
- N06D – **Liečivá proti demencii viac ako 4-násobný nárast**

Ďakujeme za pozornosť!

info@nczisk.sk
reporting@nczisk.sk

[Tematické štatistické výstupy \(nczisk.sk\)](http://www.nczisk.sk)
www.nczisk.sk