

Používateľská príručka elektronických služieb



Tvoríme vedomostnú spoločnosť

Spolufinancované z Európskeho fondu regionálneho rozvoja



Riadiaci orgán OPIS



MINISTERSTVO FINANCIÍ
SLOVENSKEJ REPUBLIKY
Sprostredkovateľský orgán OPIS



EURÓPSKA ÚNIA

Používateľská príručka elektronických služieb

Názov projektu:	Elektronické služby zdravotníctva Elektronické služby zdravotníctva – rozšírenie funkcionality a rozsahu služieb
Stručný popis prínosov projektu:	Realizácia projektu je aktívnym krokom v napĺňaní strategických cieľov eHealth. Projektmi navrhovaná elektronizácia služieb zdravotníctva prinesie zásadné prínosy v zdravotnej, ekonomickej, technologickej a znalostnej sfére.
Verzia dokumentu:	7.0
Inštitúcia zodpovedná za publikovanú príručku:	Národné centrum zdravotníckych informácií

Obsah

1. Úvod	4
2. Prehľad skratiek a základných pojmov	5
3. Prehľad symbolov	7
4. Zoznam elektronických služieb dostupných občanovi a podnikateľovi	8
5. Začíname	9
6. Popis jednotlivých služieb	21
Služby EZK	21
Služba: Informovanie sa o poradí v čakacej listine	21
Služba: Informovanie sa o absolvovaných očkovaníach	24
Služba: Informovanie sa o medikačnej histórii pacienta	29
Služba: Zápis údajov do elektronickej zdravotnej knižky	37
Služba: Poskytnutie záznamov o prístupoch ku konkrétnemu elektronickému zdravotnému záznamu pacienta	49
Služba: Poskytnutie záznamov o prístupoch k zdravotným informáciám pacienta	52
Služba: Zadanie plánu preventívnych prehliadok	53
Služby NPZ	60
Služba: Poskytnutie verejných zdravotne relevantných informácií	60
Služba: Informovanie sa o poskytovaní zdravotnej starostlivosti v EÚ a vo svete	63
Služba: Informovanie sa o preventívnej starostlivosti občana a o zdravom životnom štýle	66
Služba: Vydanie varovania občanom v prípade epidémií alebo iných skutočností a hrozieb	68

Používateľská príručka elektronických služieb

Služba: Informovanie sa o liekoch, liečivách, zdravotníckych pomôckach a dietetických potravinách	70
Služba: Informovanie sa o dostupnosti lieku, doplatkoch a alternatívach.....	75
7. Kontaktujte nás.....	76

1. Úvod

<p>Motivácia a základné informácie</p>	<p>Realizácia projektu prebieha v zodpovednosti Národného centra zdravotníckych informácií, organizácie v zriaďovateľskej pôsobnosti Ministerstva zdravotníctva SR.</p> <p>Úsek správy Informatizácia prebehne v nasledujúcich úsekoch správy:</p> <ul style="list-style-type: none"> • zdravotná starostlivosť a ochrana zdravia, • medzinárodná spolupráca. <p>Pre správu a riadenie aplikačného vybavenia eHealth bude zriadený úsek správy pre povinnú osobu NCZI:</p> <ul style="list-style-type: none"> • Aplikačné vybavenie eHealth <p>Motivácia pre realizáciu projektu Implementácia jednotného eHealth prostredia, ktoré jednoduchým spôsobom sprístupní služby a umožní rýchle vytvorenie používateľských návykov, môže výrazne zlepšiť pozíciu Slovenskej republiky v stupni rozvoja eHealth v porovnaní s ostatnými krajinami. Treba zdôrazniť, že projekt predstavuje iba prvú pilotnú fázu smerovania k modernému eHealth prostrediu. Prijatím cesty vytvárania integračnej aplikačnej platformy získavame inšpiračný potenciál na ďalšie rozvojové zámery. Integračná platforma eHealth bude tak otvorená budúcim rozšíreniam a zdokonaleniam. Centrálna správa a prevádzka zabezpečí stabilnú prevádzku služieb, možnosť plánovaného rozvoja, ako i pružné prispôbovanie elektronických eHealth služieb dopytu.</p> <p>Informácia o údajoch použitých v tejto príručke Všetky použité dáta, zobrazené v obrazových prílohách sú fiktívne a použité len za účelom názorného vysvetlenia konkrétnej časti aplikácie. Nezodpovedajú žiadnym reálnym prípadom a osobám a plnia len demonštračný zámer.</p>
<p>Popis prínosov pre občanov a podnikateľov</p>	<p>Projekt jednotného prostredia elektronických služieb zdravotníctva umožní prostredníctvom moderných informačných a komunikačných technológií podporovať zvyšovanie kvality a efektívnosti všetkých poskytovaných zdravotníckych služieb, znižovať chybovosť a duplicity, administratívne zaťaženie zdravotníctva a pacientov a zvyšovať spokojnosť občanov so systémom zdravotníctva financovaného z verejných zdrojov.</p>








	<p>Elektronické služby zdravotníctva rovnako umožnia vznik nových foriem poskytovaných zdravotníckych služieb a poskytnú zúčastneným stranám relevantné informácie pre rozhodovacie a monitorovacie činnosti v požadovanom čase a kvalite.</p> <p>Občanovi umožní systém elektronických služieb zdravotníctva napríklad objednávať si prehliadky u lekárov, okamžitý prístup ku svojim zdravotným údajom, výsledkom laboratórnych vyšetrení, medikačnej histórii, alebo podrobným informáciám o liekoch. Systém zároveň poskytne občanom rôzne informácie zo zdravotného prostredia, zdravom životnom štýle a podobne.</p>
--	--

2. Prehľad skratiek a základných pojmov

Prehľad skratiek	<p>BOK</p> <p>eHealth</p> <p>EID</p> <p>EZK (EZKO)</p> <p>EPP</p> <p>GUI</p> <p>HW</p> <p>ICE</p> <p>IPL</p> <p>IS ZP</p> <p>JRÚZ (RZ)</p> <p>NPZ</p> <p>NZIS</p> <p>OUP</p> <p>OÚPZS</p> <p>PC</p> <p>PrZS</p> <p>PZS</p> <p>ŠÚKL</p> <p>ÚPVS</p> <p>ÚVZ</p> <p>ZP</p>	<p>Bezpečnostný osobný kód</p> <p>Elektronické zdravotníctvo</p> <p>Elektronická identifikačná karta (občiansky preukaz s elektronickým čipom)</p> <p>Elektronická zdravotná knižka (Elektronická zdravotná knižka občana)</p> <p>Elektronický preukaz poistenca</p> <p>Grafické používateľské rozhranie (Graphical User Interface)</p> <p>Technické vybavenie počítača a počítačových komponentov (Hardware)</p> <p>Núdzový kontakt (In Case of Emergency)</p> <p>Individuálne pripravované lieky</p> <p>Informačný systém zdravotnej poisťovne</p> <p>Jednotná referenčná údajová základňa (rezortu zdravotníctva)</p> <p>Národný portál zdravia</p> <p>Národný zdravotnícky informačný systém</p> <p>Osobný účet poistenca</p> <p>Odborný útvar poskytovateľa zdravotnej starostlivosti</p> <p>Osobný počítač</p> <p>Prijímateľ zdravotnej starostlivosti</p> <p>Poskytovateľ zdravotnej starostlivosti</p> <p>Štátny ústav na kontrolu liečiv</p> <p>Ústredný portál verejnej správy</p> <p>Úrad verejného zdravotníctva</p> <p>Zdravotná poisťovňa</p>
------------------	---	---

	ZS	Zdravotná starostlivosť
Prehľad základných pojmov	<p>Autentizácia</p> <p>eID karta</p> <p>Lekár primárnej zdravotnej starostlivosti</p> <p>Prerekvizity</p> <p>Prijímateľ zdravotnej starostlivosti</p> <p>Smart Card Reader</p>	<p>Overenie identity používateľa.</p> <p>Občiansky preukaz s elektronickým čipom, ktorý má aktivovaný elektronický podpis.</p> <p>Lekár, u ktorého má prijímateľ zdravotnej starostlivosti uzatvorenú dohodu o poskytovaní zdravotnej starostlivosti („všeobecný lekár“).</p> <p>Požiadavky potrebné na využitie elektronické služby.</p> <p>Občan, ktorému sú poskytované zdravotné služby zdravotnej starostlivosti sprostredkované.</p> <p>Čítačka čipových kariet, ktorá sa v systéme elektronického zdravotníctva používa k prihláseniu používateľa.</p>

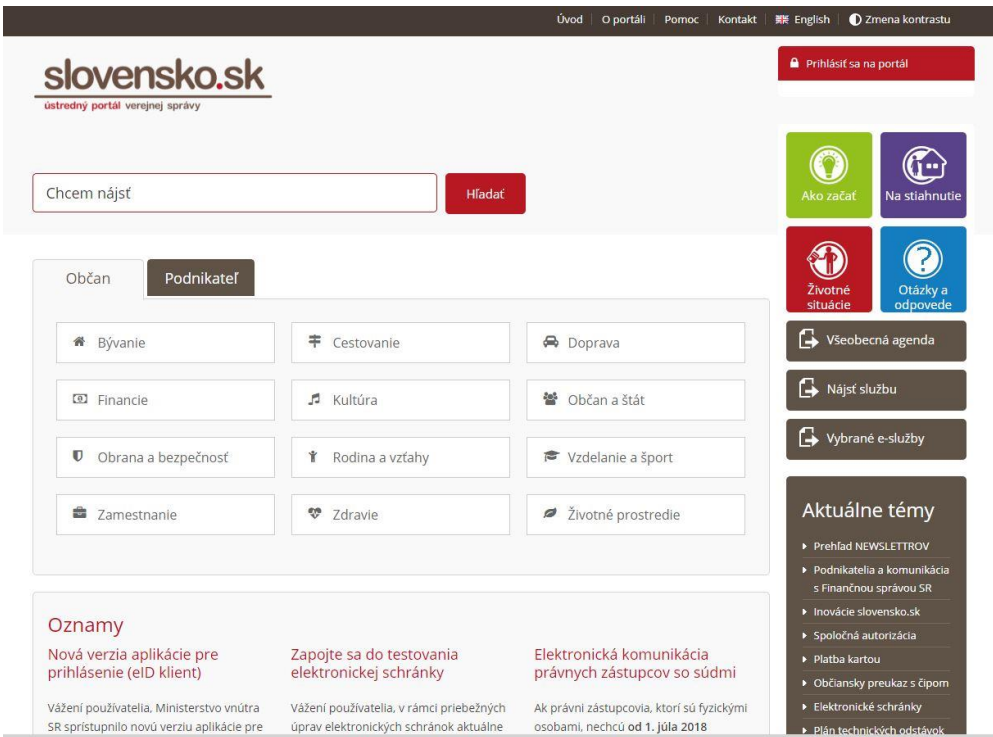
3. Prehľad symbolov

Prehľad symbolov	Ikona kalendár	
	Ikona rozbalovacieho zoznamu	
	Ikona otáznik	
	Ikona zaškrtnutého políčka	
	Ikona okrúhleho prepínača	
	Ikona EZK	
	Ikona vyhľadávania	

4. Zoznam elektronických služieb dostupných občanovi a podnikateľovi

Zoznam elektronických služieb	<p><u>Služba: Informovanie sa o poradí v čakacej listine</u></p> <p><u>Služba: Informovanie sa o absolvovaných očkovaníach</u></p> <p><u>Služba: Informovanie sa o medikačnej histórii pacienta</u></p> <p><u>Služba: Zápis údajov do elektronickej zdravotnej knižky</u></p> <p><u>Služba: Poskytnutie záznamov o prístupoch ku konkrétnemu elektronickému zdravotnému záznamu pacienta</u></p> <p><u>Služba: Poskytnutie záznamov o prístupoch k zdravotným informáciám pacienta</u></p> <p><u>Služba: Zadanie plánu preventívnych prehliadok</u></p> <p><u>Služba: Poskytnutie verejných zdravotne relevantných informácií</u></p> <p><u>Služba: Informovanie sa o poskytovaní zdravotnej starostlivosti v EÚ a vo svete</u></p> <p><u>Služba: Informovanie sa o preventívnej starostlivosti občana a o zdravom životnom štýle</u></p> <p><u>Služba: Vydanie varovania občanom v prípade epidémií alebo iných skutočností a hrozieb</u></p> <p><u>Služba: Informovanie sa o liekoch, liečivách, zdravotníckych pomôckach a dietetických potravinách</u></p> <p><u>Služba: Informovanie sa o dostupnosti lieku, doplatkoch a alternatívach</u></p>
-------------------------------	--

5. Začíname

<p>Začíname</p>	<p><u>Prístup na Ústredný portál verejnej správy (ÚPVS)</u></p> <p>Používateľ otvorí svoj internetový prehliadač a navštívi webovú stránku ÚPVS zadaním adresy www.slovensko.sk (Obrázok 1 – Ústredný portál verejnej správy).</p> <p style="text-align: center;"><i>Obrázok 1- Ústredný portál verejnej správy</i></p>  <p>The screenshot shows the homepage of slovensko.sk. At the top, there is a navigation bar with links for 'Úvod', 'O portáli', 'Pomoc', 'Kontakt', 'English', and 'Zmena kontrastu'. The main header includes the logo 'slovensko.sk' and the subtitle 'ústredný portál verejnej správy'. A search bar with the placeholder 'Chcem nájsť' and a red 'Hľadať' button is present. Below the search bar, there are two tabs: 'Občan' and 'Podnikateľ'. A grid of service categories follows, including 'Bývanie', 'Cestovanie', 'Doprava', 'Financie', 'Kultúra', 'Občan a štát', 'Obrana a bezpečnosť', 'Rodina a vzťahy', 'Vzdelanie a šport', 'Zamestnanie', 'Zdravie', and 'Životné prostredie'. On the right side, there is a vertical menu with buttons for 'Prihlásiť sa na portál', 'Ako začať', 'Na stiahnutie', 'Životné situácie', 'Otázky a odpovede', 'Všeobecná agenda', 'Nájsť službu', and 'Vybrané e-služby'. At the bottom, there is a section for 'Aktuálne témy' with several news items.</p>
-----------------	--

Používateľ sa prihlási zvolením odkazu „Prihlásiť sa na portál“. Proces prihlásenia sa pomocou eID popisuje používateľská príručka aplikácie pre eID dostupná na stránke UPVS www.slovensko.sk/sk/na-stiahnutie.

Elektronické služby zdravotníctva

Služby sa rozdeľujú na dve hlavné kategórie (dostupné na adrese www.npz.sk):

- služby vyžadujúce autentizáciu používateľa (služby Elektronickej zdravotnej knižky a pripravované vybrané služby Národného portálu zdravia). Užívateľ prístupujúci do portálu EZK sa musí prihlasovať ako fyzická osoba. Prihlásenie pomocou EID cez firmu portál EZK neumožňuje.
- služby prístupné bez autentizácie používateľa (voľne prístupné služby Národného portálu zdravia)

Aplikácia EZK – základný popis

Aplikácia Elektronická zdravotná knižka ponúka informácie na podporu pre kvalitnejšie a operatívnejšie rozhodovanie, efektívnosť v administratívnej práci, zvýšenie kvality a správnosti poskytovania zdravotnej starostlivosti.

Prerekvizity aplikácie EZK:

- 1) Internetový prehliadač
- 2) EID karta s čítačkou

1) Internetový prehliadač

Všetky služby Elektronickej zdravotnej knižky (EZK) je možné používať v prostredí internetového prehliadača.

Podporované sú prehliadače Microsoft Internet Explorer, Microsoft Edge, Mozilla Firefox, Chrome, Opera a Safari.

Internetový prehliadač nevyžaduje žiadne zvláštne nastavenia.

2) eID karta

Na identifikáciu používateľa (občana) sú využívané eID karty – občianske preukazy s elektronickým čipom, ktoré **majú aktivovaný elektronický podpis**.

Použitie eID vyžaduje:

- mať k PC pripojenú čítačku kariet - optimálna je čítačka kariet úspešne testovaná s aplikáciou aplikácia pre eID pre podporu elektronickej identifikácie v občianskych preukazoch a identifikačných kartách,
- nainštalované ovládače čítačky kariet,
- nainštalovanú aplikáciu pre eID, ktorá vám umožní prihlásenie s eID kartou,
- aktuálnu verziu aplikácie pre eID a ovládačov čítačky kariet je možné si stiahnuť z Ústredného portálu verejných služieb (ÚPVS) na stránke <https://eidas.minv.sk/TCTokenService/download/> alebo <https://www.slovensko.sk/sk/na-stiahnutie>.
- prihlásenie do EZK je možné len cez konto fyzickej osoby. Prihlásenie cez firmu nie je podporované.

Aplikácia EZK – spustenie

Spustenie EZK nevyžaduje inštaláciu, nakoľko sa jedná o webovú aplikáciu, dostupnú na adrese www.npz.sk

Prihlásenie sa do aplikácie EZK

Moja Zdravotná knižka



Pri kliknutí na odkaz na stránke www.npz.sk je používateľ presmerovaný na portál ÚPVS, ktorý inicializuje prihlasovanie používateľa pomocou aplikácie pre eID.

V prípade, že nemáte nainštalovanú, prípadne spustenú aplikáciu pre eID, zobrazí sa na portáli UPVS stránka s informáciami o ďalšom postupe (Obrázok 2 – Spustenie aplikácie pre eID na portáli ÚPVS). Kliknutím na link *Inštalátor aplikácie pre eID* budete presmerovaní na stránku s inštaláčnymi súbormi.

Obrázok 2- Spustenie aplikácie aplikácia pre eID na portáli ÚPVS

Spustite aplikáciu pre eID

Upozornenie: Na Vašom počítači nie je spustená aplikácia pre eID. Bez toho nie je možné pokračovať v prihlásení.

- V prípade, že aplikáciu pre eID nemáte nainštalovanú, môžete si stiahnuť inštalátor tu: [Inštalátor aplikácie pre eID](#).
- Ak máte aplikáciu pre eID nainštalovanú, ale nie je spustená, spustite ju teraz cez ikonku "Štart eID"

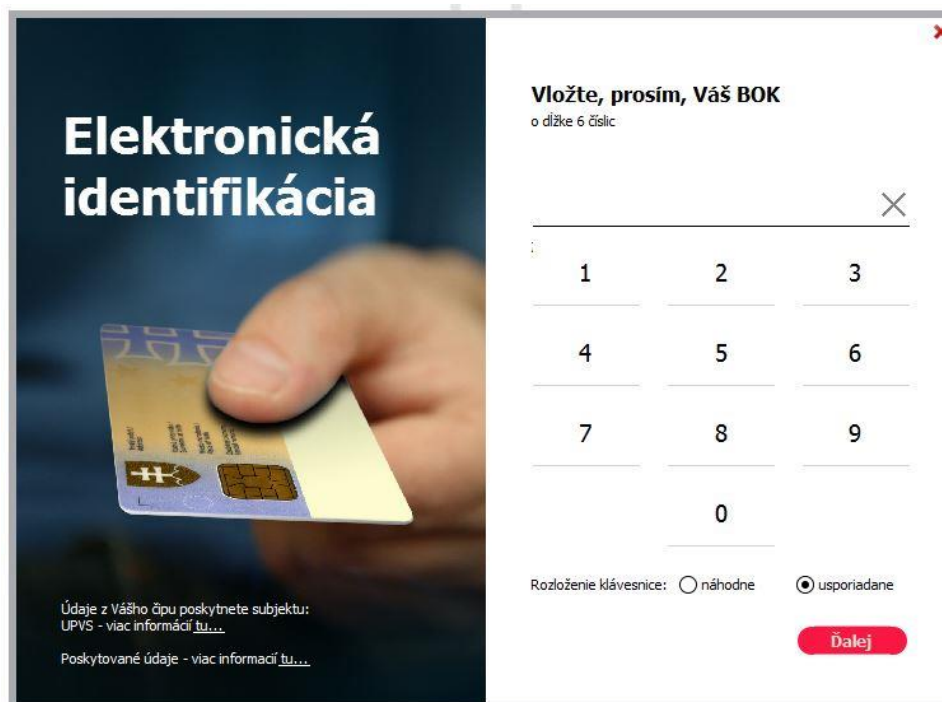
Pokračovať v prihlásení...

	<p>Proces prihlásenia sa pomocou eID popisuje používateľská príručka aplikácie pre eID dostupná na stránke https://eidas.minv.sk/SessionToken/download/</p> <p>Po úspešnom prihlásení sa na portáli ÚPVS je používateľ v internetovom prehliadači presmerovaný na požadovanú url adresu aplikácie EZK.</p>
--	---

Spustenie stránky EZK.

Po zasunutí eID karty do čítačky a spustení prehliadača, treba zadať adresu <https://ezko.npz.sk>
Po navigácii na stránku je zobrazené okno pre prihlásenie pomocou aplikácia pre eID. (Obrázok 3 – aplikácia pre eID)

Obrázok 3 - eID klient



Po zadaní bezpečnostného kódu BOK, je prehliadač presmerovaný a) na stránku EZK alebo b) ak má užívateľ na eID registrovanú firmu, tak klient ponúkne výber subjektu pre prihlásenie. Je nutné sa prihlásiť ako osoba. (Obrázok 4 - Výber subjektu pre prihlásenie).

Obrázok 4- Výber subjektu pre prihlásenie

The screenshot shows the website **slovensko.sk** with the subtitle "ústredný portál verejnej správy". The main heading is "Výber subjektu pre prihlásenie". Below this, there is a sub-heading: "Prihlásenie pre prístup k elektronickej schránke a k službám ústredného portálu verejnej správy." A label "Chcem sa prihlásiť ako:" is followed by a dropdown menu. The dropdown menu is open, showing three options: "Matúš Pekný (nar. 2099)", "Matúš Pekný (nar. 2099)", and "Matúš Pekný (IČO: 00000000)". The third option is highlighted in blue. Below the dropdown, there is a note: "V prípade, že ste využili funkciu 'Prihlásiť sa na portál' budete po úspešnom prihlásení presmerovaný na úvodnú stránku portálu www.slovensko.sk. Pre prístup k elektronickej schránke kliknite na ikonu obálky 'Zobraziť elektronicú schránku' v pravom hornom rohu."

Po úspešnom prihlásení sa používateľovi zobrazí úvodná stránka EZK (Obrázok 5 – úvodná stránka).

Obrázok 5- Úvodná stránka

Výber EZKO
Správa súhlasov
Plánovač
Schránka správ

Osoba
Sumár
Očkovania
Liečba
Vyšetrenia
OUP
Recepty
Voľnopred. lieky
Doplň. informácie

Osobné a administratívne údaje

Identifikačné údaje

Údaje pacienta	Trvalá adresa	Zdravotné poistenie
Meno a priezvisko: Pankrác Potočný	Štát: Slovensko	Zdravotná poisťovňa: Nczi zdravotná poisťovňa, a. s.
Rodné priezvisko: Potočný	Ulica, číslo: Drieňová 20	Kód poisťovne: 44
Rodné číslo: 640803/3852	Obec: 821 03, Bratislava - mestská časť Ružinov	Číslo poistenca:
Dátum narodenia: 3. 8. 1964		Platnosť od: 1. 6. 2008
Vek: 54		
Pohlavie: muž		

Aktuálny kontakt

Štát	Ulica	Číslo	Obec	PSČ	Zahraničie	Telefón	E-mail	Poznámka	Autor
Slovensko	Adamova	23	Bratislava-Nové Mesto	831 01	<input type="checkbox"/>	+421123456789	test@gmail.com	nevolat, poslat SMS	Občan

Detail
Upraviť
Vymazať

ICE - núdzový kontakt

	Meno	Priezvisko	Vzťah	Telefón	E-mail	Poznámka	Autor
<input type="radio"/>	Adam	Kitovic	cudzia osoba	0123456789	ww@jj.testovacia domena		Občan
<input type="radio"/>	Krstne Meno	Priezvisko	prarodič	0123456789	email@dlhy.testovacimail		Občan
<input type="radio"/>	Osoba	PriezviskoOsoby	manžel, manželka	00 421 48 2342 344	test@test.sk	hej hou	Lekár

<< Predchádzajúca
1
Ďalšia >>

Detail
Nový
Upraviť
Vymazať

Detail Nový Upraviť Vymazať

Všeobecný lekár

Meno a priezvisko: _____

E-mail: _____

Telefón: _____

Kód lekára: _____

Kód PZS: _____

Zdravotnícka špecializácia lekára: _____

Názov PZS: _____

Druh odbornej činnosti: _____

Adresa

Ulica, číslo: _____

PSČ, obec: _____

Územnosprávna jednotka: _____

Štát: _____

Preferovaný zdravotnícky pracovník

	Meno	Priezvisko	Zdravotnícka odbornosť lekára	Telefón	E-mail	Názov PZS	Druh odbornej činnosti	Poznámka	Autor
<input type="radio"/>	Albert	Papanek	vnútorné lekárstvo	0123456789	ww@jj.testov aciadomena	vnútorné lekárstvo	vnútorné lekárstvo	9.7.2018	Občan
<input type="radio"/>	Viktor	Musil	vnútorné lekárstvo	+421012345678	ww@jj.testov aciadomena	vnútorné lekárstvo	vnútorné lekárstvo	6.7.2018	Občan
<input checked="" type="radio"/>	Pavol	Mihalov		0915667211	pavol.mihalov @yahoo.com			MUDr. Pavol Mihalov, Všeobecný lekár pre dospelých	Lekár

<< Predchádzajúca 1 Ďalšia >>

Detail Nový Upraviť Vymazať

Prístup k službám EZK:

Na prístup k službám EZK je nutné, aby sa používateľ prihlásil prostredníctvom eID (Elektronický občiansky preukaz) podľa nasledujúceho postupu:

- 1) Používateľ otvorí internetový prehliadač a navštívi webovú stránku EZK (<https://ezko.npz.sk>), resp. klikne na ikonku



na adrese www.npz.sk

- 2) Používateľ zasunie eID do čítačky čipových kariet. Používateľovi sa zobrazí aplikácia pre eID (Obrázok 3 – Aplikácia aplikácia pre eID)
- 3) Používateľ do poľa prostredníctvom numerickej klávesnice počítača, alebo tlačidiel na ľavej strane okna vyplní svoj BOK a stlačí tlačidlo OK.
- 4) Používateľ má na vyplnenie BOK čas 10 minút. Ak ani po uplynutí tohto času nebude kód správne vyplnený a potvrdený tlačidlom OK, používateľ bude musieť celý proces prihlásenia zopakovať. Pre zvýšenie bezpečnosti pri prihlasovaní je možné v ľavej spodnej časti obrazovky nastaviť náhodne rozloženie tlačidiel na ľavej strane okna.
- 5) Používateľ bude presmerovaný na elektronickú zdravotnú knižku (EZK) a môže pristupovať k službám, ktoré sú bližšie popísané v kapitole Popis jednotlivých služieb.
- 6) Časový údaj, kedy bude užívateľ odhlásený z EZK bez ohľadu na aktivitu, je v pravom hornom rohu úvodnej stránky EZK (Obrázok 6 – Platnosť prihlásenia). Štandardne je to 20 minút od prihlásenia.

Obrázok 6- Platnosť prihlásenia

NÁRODNÝ PORTÁL ZDRAVIA | ELEKTRONICKÁ ZDRAVOTNÁ KNIŽKA

SK EN

Prechod na NPZ | Odhlásiť

Platnosť prihlásenia vyprší 04.12.2018 15:04:26

Výber EZKO | Správa súhlasov | Plánovač | Schránka správ

Osoba | Sumár | Očkovania | Liečba | Vyšetrenia | Recepty | Voľnopred. lieky | Doplň. informácie

Osobné a administratívne údaje

Identifikačné údaje

Služby prístupné bez prihlásenia

Na väčšinu služieb NPZ nie je potrebné prihlásenie, služby sú voľne dostupné prostredníctvom webovej stránky www.npz.sk.

K službám EZK je možné pristúpiť aj priamo zo stránky Slovensko.sk. Na karte *Občan*, v sekcii *Zdravie*, v odseku *Zdravotná dokumentácia a poskytovanie informácií* sú dostupné niektoré služby EZK (Obrázok 7 – Prístup zo stránky slovensko.sk)

Táto cesta sa môže zmeniť podľa toho, ako ju nastaví správca stránky slovensko.sk.

Obrázok 7-Prístup zo stránky slovensko.sk

Občan Podnikateľ

Bývanie Cestovanie Doprava

Financie Kultúra Občan a štát

Obrana a bezpečnosť Rodina a vzťahy Vzdelanie a šport

Zamestnanie Zdravie Životné prostredie

> Ambulantná starostlivosť lekára prvého kontaktu [Viac info](#)

> Lieková starostlivosť, zdravotnícke pomôcky a diietetické potraviny

> Ochrana zdravia / Zdravotná prevencia

> Prevencia alkoholizmu, drogovej závislosti a omamných látok

> Ústavná zdravotná starostlivosť a ústavná pohotovostná služba [Viac info](#)

> Zdravotná dokumentácia a poskytovanie informácií

Informovanie o výsledkoch laboratórnych vyšetrení

Informovanie sa o absolvovaných očkovaníach

Informovanie sa o medikačnej histórii pacienta

Informovanie sa o poradí v čakacej listine

Podávanie žiadanky na objednanie sa u lekára primárnej zdravotnej starostlivosti

Životné situácie Otázky a odpovede

Všeobecná agenda

Nájsť službu

Vybrané e-služby

Aktuálne témy

- Prehľad NEWSLETTROV
- Podnikateľa a komunikácia s Finančnou správou SR
- Inovácie slovensko.sk
- Spoločná autorizácia
- Platba kartou
- Občiansky preukaz s čipom
- Elektronické schránky
- Plán technických odstávok

Užitočné linky

- open.slovensko.sk
- data.gov.sk
- Facebook slovensko.sk
- NASES
- Portál Vaša Európa
- Youtube

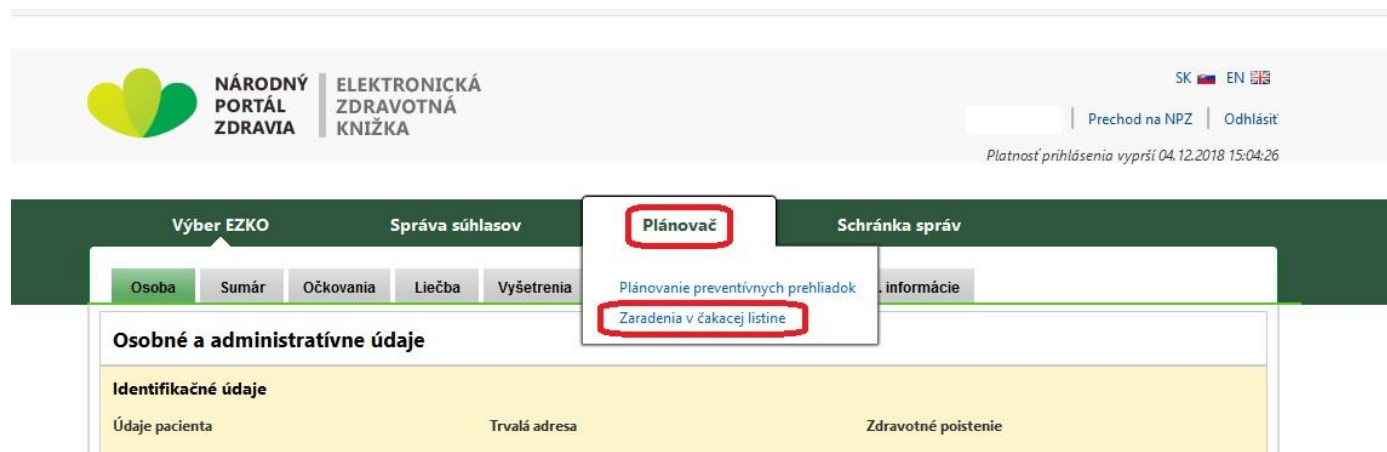
6. Popis jednotlivých služieb

Služby EZK

Služba: Informovanie sa o poradí v čakacej listine

7.1	Názov elektronickej služby:	Informovanie sa o poradí v čakacej listine
7.2	Používatelia elektronickej služby:	Občan, Podnikateľ
7.3	Možnosti prístupu k službe:	https://ezko.npz.sk ; platná od 11/2015
7.4	Odkaz na video príp. audio návod:	N/A
7.5	Stručný popis a zoznam krokov vybavenia služby:	<p><u>Popis služby</u></p> <p>Služba Informovanie sa o poradí v čakacej listine umožní občanovi získať informáciu o poradí v čakacej listine. Získaná informácia obsahuje plánovaný dátum výkonu, druh výkonu a identifikáciu poskytovateľa zdravotnej starostlivosti.</p> <p><u>Postup pre zobrazenie "Zaradenie v čakacej listine"</u></p> <ol style="list-style-type: none"> 1. Používateľ sa prihlási do systému EZK podľa postupu uvedeného sekcii 5 - Začíname 2. Používateľ presunie kurzor na položku „Plánovač“ umiestnenú v hlavnej navigačnej lište obrazovky a stlačí tlačidlo „Zaradenia v čakacej listine“. (Obrázok 8 - Plánovač)

Obrázok 8 - Plánovač



3. Používateľ bude presmerovaný do zoznamu čakacích listín. V tomto zozname sa nachádza záznam o aktuálnom poradí v rámci čakacích listín (Obrázok 9 – Zaradenia v čakacej listine). Zobrazené informácie obsahujú označenie zdravotnej poisťovne (kód a názov), názov OUPZS, názov zdravotného výkonu, diagnózu, dátum výkonu, dátum aktualizácie a stav žiadanky.

Stav žiadanky môže nadobúdať hodnoty:


ZARADENY – pacient je zaradený do čakacej listiny s predpokladaným dátumom výkonu

ODKLAD – pacient je zaradený do čakacej listiny, ale termín výkonu bol odložený

ODKLAD_NA_VZ - pacient je zaradený do čakacej listiny, predpokladaný termín výkonu bol odložený na žiadosť pacienta

VYRADENY – pacient bol vyradený z čakacej listiny

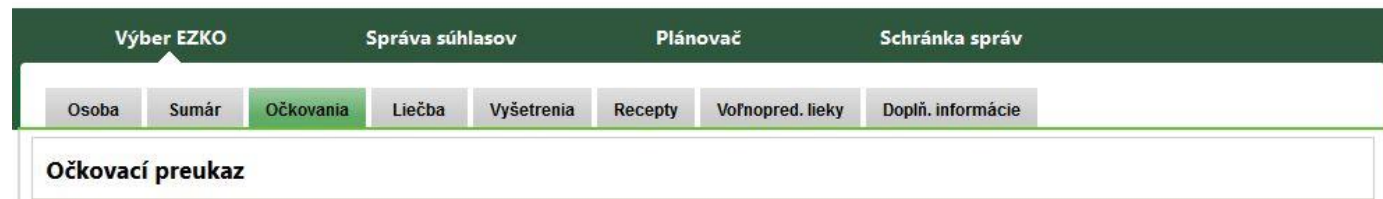
VYRADENY_NA_VZ – pacient bol vyradený z čakacej listiny na vlastnú žiadosť

	<p style="text-align: center;"><i>Obrázok 9-Zaradenia v čakacej listine</i></p>  <table border="1" data-bbox="618 636 1892 810"> <thead> <tr> <th>Kód ZP</th> <th>Názov ZP</th> <th>Kód OUPZS</th> <th>Názov OUPZS</th> <th>Zdravotný výkon</th> <th>Diagnóza</th> <th>Dátum výkonu</th> <th>Dátum aktualizácie</th> <th>Stav žiadanky</th> </tr> </thead> <tbody> <tr> <td>00020007191</td> <td>Duna zdravotná poisťovňa, a. s.</td> <td>00020001988</td> <td>chirurgia - ambulancia</td> <td>implantácia TEP bedrového kĺbu</td> <td>Koxatróza</td> <td>04.08.2016</td> <td>13.04.2016</td> <td>ZARADENY</td> </tr> <tr> <td>00020007191</td> <td>Duna zdravotná poisťovňa, a. s.</td> <td>00020001988</td> <td>chirurgia - ambulancia</td> <td>implantácia TEP bedrového kĺbu</td> <td>Koxatróza</td> <td>04.08.2016</td> <td>13.04.2016</td> <td>ZARADENY</td> </tr> </tbody> </table>	Kód ZP	Názov ZP	Kód OUPZS	Názov OUPZS	Zdravotný výkon	Diagnóza	Dátum výkonu	Dátum aktualizácie	Stav žiadanky	00020007191	Duna zdravotná poisťovňa, a. s.	00020001988	chirurgia - ambulancia	implantácia TEP bedrového kĺbu	Koxatróza	04.08.2016	13.04.2016	ZARADENY	00020007191	Duna zdravotná poisťovňa, a. s.	00020001988	chirurgia - ambulancia	implantácia TEP bedrového kĺbu	Koxatróza	04.08.2016	13.04.2016	ZARADENY
Kód ZP	Názov ZP	Kód OUPZS	Názov OUPZS	Zdravotný výkon	Diagnóza	Dátum výkonu	Dátum aktualizácie	Stav žiadanky																				
00020007191	Duna zdravotná poisťovňa, a. s.	00020001988	chirurgia - ambulancia	implantácia TEP bedrového kĺbu	Koxatróza	04.08.2016	13.04.2016	ZARADENY																				
00020007191	Duna zdravotná poisťovňa, a. s.	00020001988	chirurgia - ambulancia	implantácia TEP bedrového kĺbu	Koxatróza	04.08.2016	13.04.2016	ZARADENY																				
<p>7.6 Súvisiace služby a nutné prílohy pre komplexné vybavenie služby:</p>	<p>Služba: Poskytnutie prázdneho eformulára Služba: Poskytnutie autentifikačného rozhodnutia zo systému Identity and Acces Management</p>																											

Služba: Informovanie sa o absolvovaných očkovaníach

7.1 Názov elektronickej služby:	Informovanie sa o absolvovaných očkovaníach
7.2 Používatelia elektronickej služby:	Občan, Podnikateľ
7.3 Možnosti prístupu k službe:	https://ezko.npz.sk ; platná od 11/2015
7.4 Odkaz na video príp. audio návod:	N/A
7.5 Stručný popis a zoznam krokov vybavenia služby:	<p><u>Popis služby</u></p> <p>Služba informovanie sa o absolvovaných očkovaníach umožní používateľovi získať prehľad absolvovaných očkovaní v elektronickej forme, ktorý bude obsahovať históriu absolvovaných očkovaní a plán budúcich očkovaní.</p> <p><u>Postup pre zobrazenie absolvovaných/zrušených očkovaníach</u></p> <ol style="list-style-type: none"> 1. Používateľ sa prihlási do systému EZK podľa postupu uvedeného v sekcii 5 - Začíname. 2. Používateľ zvolí v hlavnej navigačnej lište záložku „Očkovania“ (Obrázok 10 – Menu očkovania).

Obrázok 10-Menu očkovania



3. Po stlačení odkazu bude používateľovi zobrazený jeho Očkovací preukaz, ktorý obsahuje záznamy o vykonaných a zrušených očkovaníach a o plánovaných očkovaníach pre vybranú osobu (Obrázok 11 – Očkovací preukaz).

Obrázok 11– Očkovací preukaz

Očkovací preukaz

Potočný, Pankrác Dátum narodenia: :1964 | NCZI zdravotná poisťovňa, a. s.

Záznamy o vykonaných a zrušených očkovaníach

ID očkovania	Druh očkovania	Typ očkovania	Poradie dávky	Posledná dávka	Dátum očkovania	Prítomnosť reakcie - poznámky	Plánovaný dátum očkovania	Zrušené očkovanie
<input type="radio"/> 360629508436062950849	Tetanus	preočkovanie	2 / 5	<input type="checkbox"/>	09.11.1999 00:00:00	<input checked="" type="checkbox"/>		<input type="checkbox"/>
<input type="radio"/> 472518422747251842275	Tetanus	preočkovanie	2 / 5	<input type="checkbox"/>	09.11.1997 00:00:00	<input checked="" type="checkbox"/>		<input type="checkbox"/>
<input type="radio"/> 360589195636058919568	Tetanus	preočkovanie	2 / 5	<input type="checkbox"/>	09.11.1997 00:00:00	<input checked="" type="checkbox"/>		<input type="checkbox"/>
<input type="radio"/> 709192729970919272990	Tetanus	preočkovanie	2 / 5	<input type="checkbox"/>	09.11.1997 00:00:00	<input checked="" type="checkbox"/>		<input type="checkbox"/>

[Detail](#)

Záznamy o plánovaných očkovaníach

Druh očkovania	Typ očkovania	Dátum od	Dátum do	Vek	Vykonané očkovanie	Zrušené očkovanie	Dátum vykonania / zrušenia	Predpoklad
Diftéria	preočkovanie	03.08.1994	03.08.1994	30r-99r12m	<input type="checkbox"/>	<input type="checkbox"/>		<input checked="" type="checkbox"/>
Tetanus	preočkovanie	09.11.2014	09.11.2014	30r-99r12m	<input type="checkbox"/>	<input type="checkbox"/>		<input checked="" type="checkbox"/>


- Záznamy o vykonaných a zrušených očkovaníach obsahujú informácie týkajúce sa druhu, typu, poradia dávky, označenia poslednej dávky, dátumu očkovania, prítomnosti reakcie, plánovaného dátumu očkovania (očkovanie sa ešte nerealizovalo), zrušenia alebo storno očkovania.
- Systém umožňuje používateľovi zistiť detailné informácie týkajúce sa jednotlivých očkovaní. K zobrazeniu detailných informácií je potrebné označiť prepínačom (krúžok) na ľavej strane zoznamu dané očkovanie, a potom stlačiť tlačidlo „Detail“. Používateľovi sa zobrazí detail očkovania (Obrázok 12 – Očkovací preukaz – detail).

Obrázok 12-Očkovaci preukaz – detail

Detail očkovania	
Potočný, Pankrác	Dátum narodenia: 1964 muž Nczi zdravotná poisťovňa, a. s.
Základné informácie	
Druh očkovania:	Tetanus
Typ očkovania:	preočkovanie
Stornovaný záznam:	<input type="checkbox"/>
Dátum a čas stornovania:	
Stornoval zdrav. pracovník:	
Poradie dávky:	2 / 5
Posledná dávka:	<input type="checkbox"/>
Poznámka:	Pacient je zdravý, bez zvýšenej teploty
Vykonané očkovanie	
Názov očkovacej látky:	Irbesartan/Hydrochlorothiazid Teva 300 mg/12,5 mg filmom obalené tablety
ŠÚKL kód:	84801
Dátum očkovania:	09.11.1999
Šarža:	81
Poznámka:	Vykonané očkovanie v poradí: 1
Množstvo očkovacej látky:	1,00 mg
Lekár - očkovanie vykonal	
Meno lekára:	MUDr. Albert Papanek
Špecializácia lekára:	všeobecné lekárstvo
Názov poskytovateľa:	NE-MED, s.r.o.
<input type="button" value="Príbalový leták"/> <input type="button" value="Log prístupu"/> <input type="button" value="Späť"/>	

	<p>6. V spodnej časti obrazovky „Očkovací preukaz - detail“ sa nachádzajú tri tlačidlá – „Príbalový leták“, „Log prístupu“, a „Späť“. Stlačením tlačidla „Príbalový leták“ sa používateľovi zobrazia podrobné informácie týkajúce sa očkovacej látky. Tlačidlo „Log prístupu“ umožní užívateľovi zobrazíť zoznam všetkých prístupov k danej službe (pre podrobný popis služby viď. popis služby „Poskytnutie záznamov o prístupoch ku konkrétnemu elektronickému zdravotnému záznamu pacienta“). Tlačidlo „Späť“ vráti užívateľa na predchádzajúcu obrazovku.</p> <p>7. Záznamy o plánovaných očkovaníach obsahujú informácie o naplánovaných očkovaníach – druh očkovania, typ očkovania, dátum od/do kedy sa občan musí dostaviť na očkovanie, veková kategória očkovania, informácie o jeho vykonaní a zrušení, dátume vykonania zrušenia, a predpokladu daného očkovania.</p>
<p>7.6 Súvisiace služby a nutné prílohy pre komplexné vybavenie služby:</p>	<p>N/A</p>

Služba: Informovanie sa o medikačnej histórii pacienta

7.1 Názov elektronickej služby:	Informovanie sa o medikačnej histórii pacienta
7.2 Používatelia elektronickej služby:	Občan, Podnikateľ
7.3 Možnosti prístupu k službe:	https://ezko.npz.sk ; platná od 11/2015
7.4 Odkaz na video príp. audio návod:	N/A
7.5 Stručný popis a zoznam krokov vybavenia služby:	<p><u>Popis služby</u></p> <p>Služba poskytuje informácie pre občana o medikačnej histórii z elektronickej zdravotnej knihy. Údaje sa poskytujú aj ďalším žiadateľom v súlade so schváleným súhlasom prijímateľa zdravotnej starostlivosti (alebo zákonným zástupcom) prostredníctvom národného portálu zdravia.</p> <p><u>Postup pre zobrazenie zoznamu medikácií</u></p> <ol style="list-style-type: none"> 1. Používateľ sa prihlási do systému EZK podľa postupu uvedeného v sekcii 5 - Začíname. 2. Používateľ zvolí v hlavnej navigačnej lište záložku „Liečba“ (Obrázok 13 – Menu Liečba). <p style="text-align: center;">Obrázok 13- Menu Liečba</p>  <p style="text-align: center;">Používateľovi bude zobrazená história užívanej medikácie pre vybranú osobu (Obrázok 14– Zoznam medikačnej histórie).</p>

Obrázok 14– Zoznam medikačnej histórie

Výber EZKO
Správa súhlasov
Plánovač
Schránka správ

Osoba
Sumár
Očkovania
Liečba
Vyšetrenia
Recepty
Voľnopred. lieky
Doplň. informácie

Zoznam medikačnej histórie

Potočný, Pankrác Dátum narodenia: .1964 | muž | Nczi zdravotná poisťovňa, a. s.

Výberové kritéria

Aktuálna liečba:

 Zač. platnosti: Konec platnosti: Typ zoznamu: Všetko

 Kód diagnózy:

Lieky

	Kód	Názov diagnózy	Zač. platnosti	Konec plat.	Názov lieku	Doplnok názvu	Dávkovanie	Stornovaný
<input type="radio"/>	M53.3	Choroba krížovokostrčovej oblasti, nezatriedená inde	02.03.2017	09.03.2017	Monotab 20	tbl 50x20 mg (blis.PVC/PVDC/Al)	1 tbl jednorazovo	<input type="checkbox"/>
<input type="radio"/>	M53.3	Choroba krížovokostrčovej oblasti, nezatriedená inde	02.03.2017	08.03.2017	Monotab 20	tbl 50x20 mg (blis.PVC/PVDC/Al)	1 tbl jednorazovo	<input type="checkbox"/>

<< Predchádzajúca 1 2 Ďalšia >>

Zdravotnícke pomôcky							
Kód	Názov diagnózy	Zač. platnosti ▼	Koniec plat.	Názov	Počet	Stornovaný	
Nenašli sa žiadne záznamy.							
						<< Predchádzajúca 1 Ďalšia >>	
						<input type="button" value="Ordinujúci lekár"/> <input type="button" value="Detail"/>	
Dietetické potraviny							
Kód	Názov diagnózy	Zač. platnosti ▼	Koniec plat.	Názov	Počet	Stornovaný	
Nenašli sa žiadne záznamy.							
						<< Predchádzajúca 1 Ďalšia >>	
						<input type="button" value="Ordinujúci lekár"/> <input type="button" value="Detail"/>	
Individuálne pripravované lieky							
Kód	Názov diagnózy	Zač. platnosti ▼	Koniec plat.	Názov	Celkové množstvo	Stornovaný	
Nenašli sa žiadne záznamy.							
						<< Predchádzajúca 1 Ďalšia >>	
						<input type="button" value="Ordinujúci lekár"/> <input type="button" value="Detail"/>	

Používateľ môže prostredníctvom Výberových kritérií filtrovať zobrazený výber liečiv (Lieky). Ak je zaškrtnuté políčko „Aktuálna liečba“, tak v zozname sú zobrazené všetky aktuálne (súčasnne) užívané lieky. Po odškrtnutí tohto políčka je možné filtrovať zoznam podľa jednej alebo viacerých položiek: dátum začiatku platnosti, dátum konca platnosti, kód diagnózy a typ zoznamu.

3. V ponuke „Typ zoznamu“ je možné vybrať, či zoznam má obsahovať všetky položky, alebo len užívané lieky, zdravotnícke pomôcky, dietetické potraviny, alebo individuálne pripravované lieky (IPL).
4. Po nastavení podmienok a stlačením tlačidla „Vyhľadať“ sa zobrazia používateľovi filtrované výsledky. Zoznam na obrazovke zobrazí maximálne 10 položiek. V prípade, ak je položiek viac, môže používateľ využiť na navigáciu odkazy na ďalšie strany zoznamu medikácií v pravej dolnej časti obrazovky.

Zobrazenie detailných informácií o lieku

1. Pre zobrazenie detailných informácií špecifickej medikácie používateľ označí požadovanú medikáciu prostredníctvom okrúhlych prepínačov na ľavej strane zoznamu a následne potvrdí svoj výber stlačením tlačidla Detail.
2. Používateľovi sa zobrazí prehľad detailov užívaného lieku, ktorý obsahuje základné údaje o lieku, údaje o množstve a dávkovaní, informácie o registrovanom lieku, úhrade a lekárovi, ktorý liek naordinoval (Obrázok 15 - Užívané lieky – detail).
3. Obrázok Tlačidlo „Log prístupu“ umožní používateľovi zobrazit' zoznam všetkých prístupov k danej službe (pre podrobný popis služby vid' popis služby „Poskytnutie záznamov o prístupoch ku konkrétnemu elektronickému zdravotnému záznamu pacienta“). Tlačidlo „Späť“ vráti používateľa na predchádzajúcu obrazovku.

Obrázok 15- Užívané lieky - detail

Užívané lieky - detail

Peter | Dátum narodenia: 18 | Všeobecná zdravotná poisťovňa, a.s.

Základné údaje

Názov lieku:	Dorsiflex 200 mg
Doplnok názvu:	tbl 30x200 mg (blis.AI/PVC)
Diagnóza:	M545 - Bolesť v krížovej oblasti
Platnosť:	08.11.2018 - 06.02.2019
Pôvod medikačného záznamu:	Na základe lekárskeho predpisu
Správa lekára:	

Údaje o množstve a dávkovaní

Údaje o množstve:

- počet balení	1
Dávkovanie	D.S. 2x1

Registrovaný liek

ŠUKL kód:	85656
Lieková forma:	TBL
Veľkosť balenia:	30,00 DF

Úhrada

Doplatok poistenca:	2,45 EUR
Doplatok poistenca v percentách:	64,136 %
Úhrada ZP:	1,37 EUR

Lekár

	Odporúčajúci lekár	
Meno lekára:		Ordinujúci lekár
Špecializácia lekára:		Mi KOVÁ
Názov poskytovateľa:		neuroológia
		s.r.o.

Log prístupu
Späť

Zobrazenie údajov o ordinujúcom lekárovi

1. Používateľ môže zobraziť údaje o lekárovi, ktorý daný liek predpísal.
2. V zozname liekov si stlačením okrúhlych prepínačov na ľavej strane označí liek a stlačí tlačidlo „Ordinujúci lekár“ (Obrázok 16 – Menu zdravotníckej pomôcky).

Obrázok 16 - Menu zdravotníckej pomôcky

Zdravotnícke pomôcky							
Kód	Názov diagnózy	Zač. platnosti ▼	Koniec plat.	Názov	Počet	Stornovaný	
Nenašli sa žiadne záznamy.							
					<< Predchádzajúca	1	Ďalšia >>
					Ordinujúci lekár	Detail	

3. Používateľovi sa zobrazia údaje o lekárovi (Obrázok 17 – Údaje o lekárovi).

Obrázok 17– Údaje o lekárovi

Údaje o lekárovi	
Potočný, Pankrác	Dátum narodenia: 1964 muž Nczi zdravotná poisťovňa, a. s.
Meno lekára:	MUDr. Albert Papanek
Odbornosť:	kardiológia, pediatrická pneumológia a ftizeologia, pediatrická nefrológia, funkčná diagnostika, mikrochirurgia oka, hepatológia, invazívna diagnostika a intervenčná liečba v kardiológii, gastroenterologická chirurgia, neuropsychiatria, laboratórna medicína, tropická medicína,
Kód lekára:	A00175130, A00175140, A00175145, A00175153, A00175154, A00175155, A00175156, A00175163, A00175187, A00175215, A00175216,
Adresa ambulancie:	NE-MED, s.r.o. Lazaretská 26, Bratislava-Staré Mesto, 811 09
E-mail:	
Telefón:	

Späť

4. Tlačidlo „Späť“ vráti používateľa na predchádzajúcu obrazovku.

Zobrazenie príbalového letáku

1. Používateľ môže zobraziť údaje z príbalového letáku pre vybraný liek.
2. V zozname liekov si stlačením okrúhlych prepínačov na ľavej strane označí liek a stlačí tlačidlo „Príbalový leták“.
3. Používateľovi sa zobrazia údaje z príbalového letáku (Obrázok 18 – Príbalový leták lieku).

Obrázok 18-Príbalový leták lieku

Výber EZKO **Správa súhlasov** **Plánovač** **Schránka správ**

Osoba Sumár Očkovania **Liečba** Vyšetrenia Recepty Voľnopred. lieky Doplň. informácie

Príbalový leták lieku

Peter Dátum narodenia: 1969 | Všeobecná zdravotná poisťovňa, a.s.

Základné údaje

Názov lieku: lbalgin 600
Doplnok názvu: tbl film 30x600 mg (blís. PVC/Al)

Písomná informácia pre používateľov

[Späť](#)

4. Tlačidlo „Späť“ vráti používateľa na predchádzajúcu obrazovku.

Používateľská príručka elektronických služieb

7.6 Súvisiace služby a nutné prílohy pre komplexné vybavenie služby:	N/A
--	-----

Služba: Zápis údajov do elektronickej zdravotnej knižky

7.1 Názov elektronickej služby:	Zápis údajov do elektronickej zdravotnej knižky
7.2 Používatelia elektronickej služby:	Občan, Podnikateľ
7.3 Možnosti prístupu k službe:	https://ezko.npz.sk ; platná od 11/2015
7.4 Odkaz na video príp. audio návod:	N/A
7.5 Stručný popis a zoznam krokov vybavenia služby:	<p><u>Popis služby</u></p> <p>Služba umožňuje občanovi zápis doplňujúcich údajov do elektronickej zdravotnej knižky. Občan má prostredníctvom služby možnosť:</p> <ol style="list-style-type: none"> 1. zaevidovať poznámku k poskytnutej ZS, 2. zaevidovať kontaktné a ICE osoby, 3. zapísať užívanie voľne predajných liečiv a voľne predajných výživových doplnkov. <p><u>Postup pre zobrazenie zoznamu doplňujúcich informácií</u></p> <ol style="list-style-type: none"> 1. Používateľ sa prihlási do systému EZK podľa postupu uvedeného sekcii 5 - Začíname 2. ZačínameZvolením záložky „Doplň. informácie“ bude používateľovi zobrazený zoznam existujúcich doplňujúcich informácií pre danú osobu (Obrázok 19 – Doplňujúce informácie – zoznam).

Obrázok 19-Doplňujúce informácie – zoznam

Postup pre pridanie záznamu o doplňujúcich informáciách

1. Na spodnej časti obrazovky zoznamu Doplňujúci informácie používateľ stlačí tlačidlo „Nový“.
2. Po zobrazení formuláru pre nový záznam (Obrázok 20 – Doplňujúca informácia – nový záznam), používateľ vyplní povinné polia, ktoré sú označené červenou hviezdikou.
3. Používateľ potvrdí vyplnené údaje stlačením tlačidla „Uložiť“, čím ich uloží do zoznamu doplňujúcich informácií. V prípade, že si používateľ neželá si údaje uložiť stlačí tlačidlo „Späť“.

Obrázok 20– Doplnujúca informácia – nový záznam

The screenshot shows a web interface for entering additional information for a patient record. At the top, there is a dark green navigation bar with four tabs: "Výber EZKO", "Správa súhlasov", "Plánovač", and "Schránka správ". Below this is a secondary navigation bar with several tabs: "Osoba", "Sumár", "Očkovania", "Liečba", "Vyšetrenia", "Recepty", "Voľnopred. lieky", and "Doplň. informácie". The "Doplň. informácie" tab is currently selected and highlighted in green.

The main content area is titled "Doplnujúca informácia - nový záznam". Below the title, there is a yellow bar containing the patient's name "Peter", the date of birth "Dátum narodenia: 1969", and the insurance provider "Všeobecná zdravotná poisťovňa, a.s.". Below this, there is a section titled "Doplnujúca informácia" with a yellow background. It contains three fields: "Dátum: *" with a date picker set to "06.12.2018", "Typ: *" with a dropdown menu set to "poznámka z poskytnutej ZS", and "Text: *" with a text area containing "návšteva pohotovosti - vysoký tlak". A red asterisk and the text "* povinné polia" are located below the text area. At the bottom right of the form, there are two buttons: "Uložiť" and "Späť".

	<p><u>Postup pre pridanie záznamu o kontaktných informáciách alebo kontaktných informáciách ICE osoby</u></p> <ol style="list-style-type: none">1. Používateľ sa prihlási do systému EZK podľa postupu uvedeného sekcii 5 - Začíname2. Zvolením záložky „Osoba“ sa používateľovi zobrazia existujúce kontaktné údaje v sekciách „Kontaktné údaje“ a „ICE – Núdzový kontakt“ (Obrázok 21 – Prehľad kontaktných informácií).
--	---

Obrázok 21– Prehľad kontaktných informácií

Výber EZKO
Správa súhlasov
Plánovač
Schránka správ

Osoba
Sumár
Očkovania
Liečba
Vyšetrenia
Recepty
Voľnopred. lieky
Doplň. informácie

Osobné a administratívne údaje

Identifikačné údaje

Údaje pacienta	Trvalá adresa	Zdravotné poistenie
Meno a priezvisko: Peter	Štát: Slovensko	Zdravotná poisťovňa: Všeobecná zdravotná poisťovňa, a.s.
Rodné priezvisko:	Ulica, číslo: ÁRSKA 2/13	Kód poisťovne: 25
Rodné číslo:	Obec: 831 04, Bratislava-Staré Mesto	Číslo poistenca:
Dátum narodenia: 1969		Platnosť od: 1. 1. 2010
Veľ: 49		
Pohlavie: muž		

Aktuálny kontakt

Štát	Ulica	Číslo	Obec	PSČ	Zahraničie	Telefón	E-mail	Poznámka	Autor
Slovensko	Segedinarska	13	Bratislava-Nové Mesto	831 04	<input type="checkbox"/>	0901234567	peter@gmail.com	najprv poslat SMS	Občan

Detail Upraviť Vymazať

ICE - núdzový kontakt

	Meno	Priezvisko	Vzťah	Telefón	E-mail	Poznámka	Autor
<input type="radio"/>	Lilith	Cierna	bratranec, sesternica	0901234567	lilith@cierna.sk	21.11.2018	Občan
<input type="radio"/>	Adam	Sangala	otec, matka	+421234567890		6.11.2018	Občan

<< Predchádzajúca 1 Ďalšia >>

Detail Nový Upraviť Vymazať

Detail Nový Upraviť Vymazať

Všeobecný lekár

Meno a priezvisko: _____

E-mail: _____

Telefón: _____

Kód lekára: _____

Kód PZS : _____

Zdravotnícka špecializácia lekára : _____

Názov PZS: _____

Druh odbornej činnosti: _____

Adresa

Ulica, číslo: _____

PSČ, obec: _____

Územnosprávna jednotka: _____

Štát: _____

Preferovaný zdravotnícky pracovník

	Meno	Priezvisko	Zdravotnícka odbornosť lekára	Telefón	E-mail	Názov PZS	Druh odbornej činnosti	Poznámka	Autor
<input type="radio"/>	Albert	Papanek	vnútorné lekárstvo	0123456789	ww@jj.testovaciadomena	vnútorné lekárstvo	vnútorné lekárstvo	9.7.2018	Občan
<input type="radio"/>	Viktor	Musil	vnútorné lekárstvo	+421012345678	ww@jj.testovaciadomena	vnútorné lekárstvo	vnútorné lekárstvo	6.7.2018	Občan
<input checked="" type="radio"/>	Pavol	Mihalov		0915667211	pavol.mihalov@yahoo.com			MUDr. Pavol Mihalov, Všeobecný lekár pre dospelých	Lekár

[<< Predchádzajúca](#) 1 [Ďalšia >>](#)

Detail Nový Upraviť Vymazať

3. Pre doplnenie v časti Kontaktné údaje alebo ICE núdzový kontakt stlačí používateľ tlačidlo „Nový“ pod patričnou časťou. Následne sa mu zobrazí formulár nových kontaktných údajov (Obrázok 22 – Kontaktné údaje – nová položka).

Obrázok 22-Kontaktné údaje – nová položka

Kontaktné údaje - nová položka

Peter Dátum narodenia: 1969 | Všeobecná zdravotná poisťovňa, a.s.

Zahraničie:

Ako povinné údaje je potrebné vyplniť aspoň jednu skupinu z nasledovných údajov: **kompletné adresné údaje (mesto, PSČ, ulicu, číslo domu) a/alebo telefón a/alebo email**

Mesto:	Bratislava-Dúbravka
Územnosprávna jednotka:	Bratislavský kraj
Okres:	Bratislava IV
Poštové smerovacie číslo:	841 01
Ulica:	Pod lipami
Číslo domu:	2
Telefónne číslo:	+42123456789
E-mail:	moj@mail.tv

Poznámka:

Postup pre úpravu záznamu o kontaktných informáciách alebo kontaktných informáciách ICE osoby

1. Používateľ sa prihlási do systému EZK podľa postupu uvedeného v sekcii 5 – Začíname.
2. Zvolením záložky „Osoba“ sa používateľovi zobrazia existujúce kontaktné údaje v sekciiach „Kontaktné údaje“ a „ICE – Núdzový kontakt“ (Obrázok 21 – Prehľad kontaktných informácií).
3. V prípade, aktualizácie existujúceho kontaktného údajja označí pomocou prepínačov na ľavej strane obrazovky a potvrdí svoj výber stlačením tlačidla „Upraviť“. Následne sa zobrazí formulár Kontaktné údaje – oprava (Obrázok 23 – Kontaktné údaje oprava).
4. Používateľ upraví potrebné kontaktné údaje a zmeny uloží stlačením tlačidla „Uložiť“. V prípade, že používateľ nechce zmenu uložiť, stlačí tlačidlo „Späť“.

Obrázok 23– Kontaktné údaje oprava

Kontaktné údaje - oprava

Peter Dátum narodenia: 18.09.1969 | Všeobecná zdravotná poisťovňa, a.s.

Zahraničie:

Ako povinné údaje je potrebné vyplniť aspoň jednu skupinu z nasledovných údajov: **kompletné adresné údaje (mesto, PSČ, ulicu, číslo domu) a/alebo telefón a/alebo email**

Mesto:	<input type="text" value="Eratislava"/>
Územnosprávna jednotka:	
Okres:	
Poštové smerovacie číslo:	<input type="text" value="83104"/>
Ulica:	<input type="text" value="Segedinarska"/>
Číslo domu:	<input type="text" value="13"/>
Telefónne číslo:	<input type="text" value="0901234567"/>
E-mail:	<input type="text" value="peter@mail.com"/>

Poznámka:

Postup pre zapísanie užívania voľnopredajných liečiv a voľnopredajných výživových doplnkov

1. Používateľ sa prihlási do systému EZK podľa postupu uvedeného v sekcii 5 - Začíname.
2. Používateľ zvolí v hlavnej navigačnej lište záložku „Voľnopred. lieky“ (Obrázok 24 – Zoznam užívaných voľnopredajných liekov).

Obrázok 24 – Zoznam užívaných voľnopredajných liekov

Výber EZKO **Správa súhlasov** **Plánovač** **Schránka správ**

Osoba Sumár Očkovania Liečba Vyšetrenia Recepty **Voľnopred. lieky** Doplň. informácie

Užívanie voľnopredajných liekov - zoznam

Peter Dátum narodenia: 1969 | Všeobecná zdravotná poisťovňa, a.s.

Užívanie voľnopredajných liekov

	Dátum začiatku užívania ▼	Dátum konca užívania	Kód lieku	Názov lieku	Dávkovanie	Počet balení
<input type="radio"/>	25.10.2018	26.10.2018	00108	IBALGIN	26.10.2018	1
<input type="radio"/>	01.10.2018	10.10.2018	56035	Ibalgín 600	29.10.2018	1
<input type="radio"/>	10.09.2018			Leticín	10.9.2018	1

<< Predchádzajúca 1 2 3 Ďalšia >>

Detail Nový Upraviť Vymazať

Používateľovi sa zobrazí zoznam voľnopredajných liekov. Na obrazovke histórie užívanej medicíny sa zobrazuje maximálne 10 položiek. V prípade, že je položiek viac, môže používateľ využiť na navigáciu odkazy na ďalšie strany zoznamu v pravej dolnej časti obrazovky.

3. Každá položka obsahuje dátum začiatku užívania lieku, dátum konca užívania lieku, kód lieku, názov lieku, dávkovanie a počet balení. Prostredníctvom tlačidiel umiestnených na spodnej časti zoznamu má používateľ možnosť zobrazit' detail každej položky, pridať novú položku, upraviť existujúcu položku, alebo položku vymazať.

Tlačidlo „Log prístupu“ používateľovi zobrazí zoznam všetkých prístupov k danej službe (pre podrobný popis služby viď. popis služby „Poskytnutie záznamov o prístupoch ku konkrétnemu elektronickému zdravotnému záznamu pacienta“). Tlačidlo „Späť“ vráti používateľa na predchádzajúcu obrazovku so zoznamom voľnopredajných liekov. Pre pridanie nového lieku do zoznamu stlačí používateľ tlačidlo „Nový“. Používateľovi sa zobrazí tabuľka, v ktorej môže doplniť nasledujúce informácie: Dátum začiatku užívania, dátum ukončenia užívania, kód lieku, názov lieku, počet balení a dávkovanie (Obrázok 25 – Nový záznam voľnopredajného lieku).

Obrázok 25 – Nový záznam voľnopredajného lieku

Užívanie voľnopredajných liekov - nový záznam

Peter Dátum narodenia: 1969 | Všeobecná zdravotná poisťovňa, a.s.

Dátum začiatku užívania: * 01.11.2018

Dátum ukončenia užívania: 03.12.2018

Kód lieku:

Názov lieku: * Panadol

Počet balení:

Dávkovanie: 3x denne po jedle

* povinné polia

Položky Dátum začiatku užívania a Názov lieku sú povinné. Dátum sa zvolí kliknutím na ikonu kalendára a vybraním požadovaného dátumu. Názov lieku sa vyberie z číselníka, v ktorom stačí zadať názov a následne vybrať požadovaný liek. Kliknutím na ikonu vyhľadať liek sa zobrazí okno pre vyhľadávanie liekov (Obrázok 26 – Vyhľadanie liekov) . Do príslušnej kolónky sa zapíše kód lieku alebo názov podľa ktorého bude liek vyhľadaný.

Obrázok 26 – Vyhľadanie liekov

Vyhľadanie liekov

Potočný, Pankrác Dátum narodenia: 03.08.1964 | muž | Nczi zdravotná poisťovňa, a. s.

Výberové kritéria

ŠÚKL kód lieku: ?

Názov lieku: ?

ŠÚKL kód lieku	Názov lieku ▲
<input type="radio"/> 96676	PANADOL

<< Predchádzajúca **1** Ďalšia >>

Používateľ má možnosť vyhľadať presný názov lieku prostredníctvom tlačidla „Vyhľadať liek“. Po jeho stlačení sa zobrazí obrazovka, kde v hornej časti môže uviesť ŠÚKL kód lieku, alebo názov lieku (Obrázok 26 – Vyhľadanie liekov)

V prípade zadania názvu lieku je potrebné zadať aj prípadné doplňujúce číslo, ktoré označuje množstvo účinnej látky (napr. „500“). Po vyplnení ŠÚKL kódu lieku alebo jeho názvu a stlačením tlačidla „Vyhľadať“ sa používateľovi zobrazí zoznam liekov, ktoré zodpovedajú jeho požiadavkám. Používateľ si zvolí vhodný liek stlačením okrúhleho prepínača na ľavej strane danej položky. Tlačidlom „Uložiť“ môže používateľ potvrdiť vybraný liek. Tlačidlo „Späť“ vráti používateľa na predchádzajúcu obrazovku bez uloženia akýchkoľvek informácií.

Pre existujúce lieky v zozname je možné zobraziť ich detaily. Používateľ najprv označí liek prostredníctvom prepínača na ľavej strane zoznamu a potom stlačí tlačidlo „Detail“. Nová obrazovka používateľovi poskytne prehľad vybraného detailu lieku (Obrázok 27 -Detail užívaných voľnopredajných liekov).

Obrázok 27-Detail užívaných voľnopredajných liekov

Užívanie voľnopredajných liekov - detail

Peter Dátum narodenia: 1969 | Všeobecná zdravotná poisťovňa, a.s.

Dátum začiatku užívania: 01.10.2018
 Dátum ukončenia užívania: 10.10.2018
 Kód lieku: 56035
 Názov lieku: Ibalgin 600
 Počet balení: 1
 Dávkovanie: 1x večer

Log prístupu Späť

7.6 Súvisiace služby a nutné prílohy pre komplexné vybavenie služby:

N/A

Služba: Poskytnutie záznamov o prístupoch ku konkrétnemu elektronickému zdravotnému záznamu pacienta

7.1 Názov elektronickej služby:	Poskytnutie záznamov o prístupoch ku konkrétnemu elektronickému zdravotnému záznamu pacienta
7.2 Používatelia elektronickej služby:	Občan
7.3 Možnosti prístupu k službe:	https://ezko.npz.sk ; platná od 11/2015
7.4 Odkaz na video príp. audio návod:	N/A
7.5 Stručný popis a zoznam krokov vybavenia služby:	<p><u>Popis služby</u></p> <p>Služba poskytne občanovi na požiadanie výstup zo zoznamov prístupov k jednotlivým elektronickým zdravotným záznamom. Pre každý záznam je v systéme evidovaný a prístupný zoznam prístupov, ktorý obsahuje evidované údaje o tom, kto, v akej role, k akej službe a v akom čase k záznamu pristúpil.</p> <p>Prístupy, ktoré vykonal používateľ v rámci vlastného prihlásenia sú uložené do prvej úrovne detail, čiže sa ukladajú len názvy stránok, ku ktorým používateľ pristúpil. Prístupy subjektov, ktoré majú súhlas s prístupom k zdravotným záznamom, sú evidované podrobnejšie (ako je napríklad záznam o zobrazení detailných informácií rôznych položiek, a pod).</p> <p><u>Postup pre zobrazenie záznamov o prístupoch ku konkrétnemu elektronickému zdravotnému záznamu pacienta</u></p> <ol style="list-style-type: none"> 1. Používateľ sa prihlási do systému EZK podľa postupu uvedeného v sekcii 5 - Začíname. 2. Prostredníctvom odkazu „Zoznam prístupov“ bude používateľ presmerovaný na stránku so zoznamom prístupov k jeho zdravotným údajom (Obrázok 28 - Prezeranie prístupov – zoznam). Zoznam obsahuje nasledujúce informácie: Akcia, Dátum a čas akcie, Subjekt, ktorý akciu vykonal, Popis sprístupnenej stránky a Výsledok akcie.

Obrázok 28 - Prezeranie prístupov – zoznam

Akcia	Dátum akcie	Vykonateľ	Prístup k stránke	Výsledok
<input type="radio"/> Prístup k stránke EZK	16.10.2018 09:15:31	Pankrác Potočný	Lekárske predpisy a lekárske poukazy	Úspešná
<input type="radio"/> Prístup k stránke EZK	16.10.2018 09:15:18	Pankrác Potočný	Užívané lieky, zdravotnicke pomôcky, diätetické potraviny a individuálne pripravované lieky	Úspešná
<input type="radio"/> Prístup k stránke EZK	16.10.2018 09:15:12	Pankrác Potočný	Osobné a administratívne údaje	Úspešná
<input type="radio"/> Prístup k stránke EZK	16.10.2018 09:09:55	Pankrác Potočný	Doplňujúce informácie	Úspešná
<input type="radio"/> Prístup k stránke EZK	16.10.2018 09:09:51	Pankrác Potočný	Užívané voľnopredajné lieky	Úspešná
<input type="radio"/> Prístup k stránke EZK	16.10.2018 09:09:45	Pankrác Potočný	Osobné a administratívne údaje	Úspešná
<input type="radio"/> Prístup k stránke EZK	16.10.2018 09:09:28	Pankrác Potočný	Osobný účet poisťovne	Úspešná
<input type="radio"/> Prístup k stránke EZK	16.10.2018 09:09:21	Pankrác Potočný	Výšetrenia	Úspešná
<input type="radio"/> Prístup k stránke EZK	16.10.2018 09:09:07	Pankrác Potočný	Osobné a administratívne údaje	Úspešná
<input type="radio"/> Prístup k stránke EZK	16.10.2018 09:08:21	Pankrác Potočný	Osobné a administratívne údaje	Úspešná

3. Používateľ môže filtrovať zoznam podľa viacerých kritérií v hornej časti obrazovky – Výberové kritéria:
- „Akcia“ obsahuje typ akcie (napr. podaný súhlas, úprava splnomocnenia, a pod),
 - „Dátum vykonania akcie od“ určuje najskorší dátum, kedy bola daná akcia vykonaná,
 - „Dátum vykonania akcie do“ určuje najneskorší dátum, kedy bola daná akcia vykonaná,
 - „Výsledok akcie“ určuje, či sa majú zobrazit úspešné, alebo neúspešné akcie,
 - „Prístup k údajom stránky“ filtruje akcie podľa časti stránky, ktorá bola sprístupnená (napr. čakacie listiny, očkovací preukaz, vyšetrenia, a pod.),

- „Odbornosť subjektu“ určuje odbor, pod ktorý daný subjekt prípadne spadá (napr. rádiológia, biochémia, a pod)
Zoznam všetkých akcií spĺňujúcich určené kritéria zobrazí používateľ stlačením tlačidla „Vyhľadať“.
- 4. V rámci zoznamu prístupov je možné prepínačom označiť špecifický prístup a získať k nemu detailné informácie stlačením tlačidla „Detail“. Používateľovi sa zobrazí obrazovka s popisom daného prístupu (Obrázok 29 – Prezeranie prístupov – detail).
Používateľ sa môže vrátiť na predchádzajúcu obrazovku stlačením tlačidla „Späť“.

Obrázok 28– Prezeranie prístupov – detail

Prezeranie prístupov - detail

Akcia:	Prístup k stránke EZK pre zápis	Výsledok akcie:	Úspešná
Dátum a čas akcie:	19. 11. 2015 0:23:49	Prístup k údajom stránky:	Pacientsky sumár
		Kód stránky:	PSU

Akciu vykonal

Meno a priezvisko:	MUDr. Pavol Mihalov
Odbornosť:	Vnútorne lekárstvo

Zoznam záznamov, na ktoré bol vykonaný prístup

	Dátum a čas vzniku záznamu
Typ záznamu	
Nenašli sa žiadne záznamy.	

<< Predchádzajúca 1 Ďalšia >>

7.6 Súvisiace služby a nutné prílohy pre komplexné vybavenie služby:

N/A

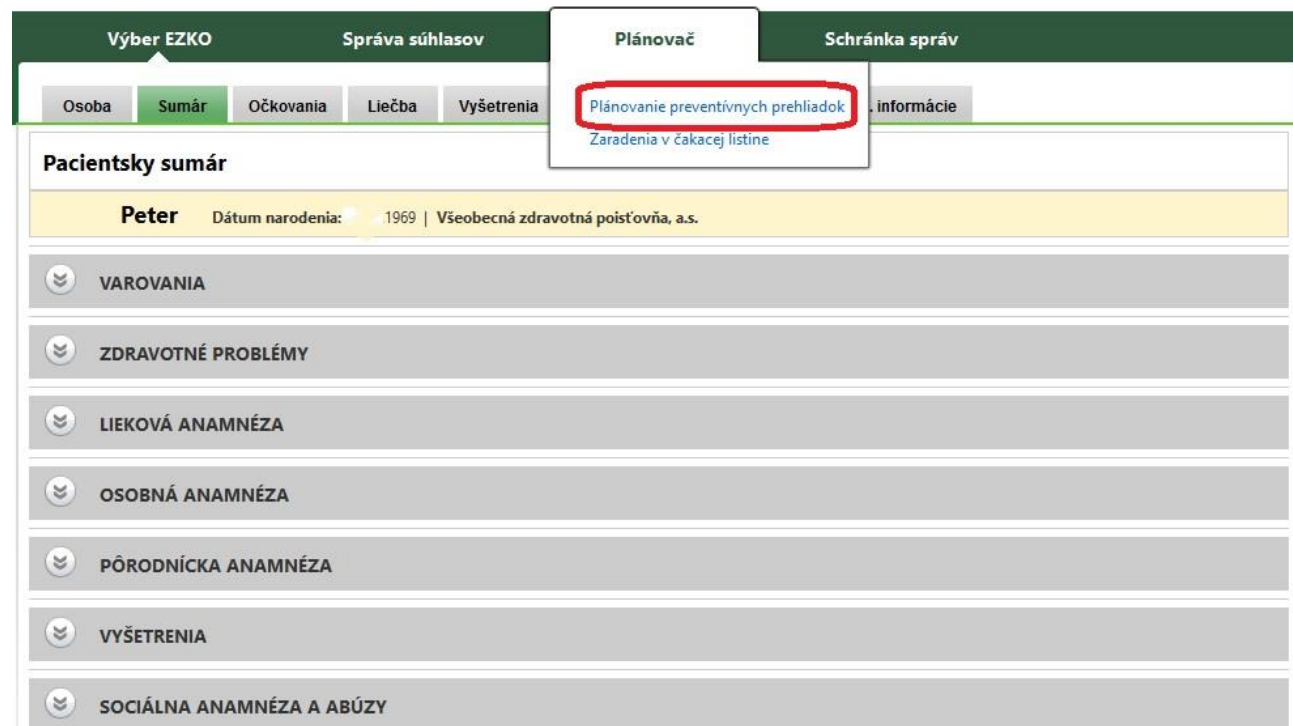
Služba: Poskytnutie záznamov o prístupoch k zdravotným informáciám pacienta

7.1 Názov elektronickej služby:	Poskytnutie záznamov o prístupoch k zdravotným informáciám pacienta
7.2 Používatelia elektronickej služby:	Občan
7.3 Možnosti prístupu k službe:	https://ezko.npz.sk ; platná od 11/2015
7.4 Odkaz na video príp. audio návod:	N/A
7.5 Stručný popis a zoznam krokov vybavenia služby:	<p><u>Popis služby</u></p> <p>Služba umožňuje občanovi monitorovať prístupy k osobným a zdravotným informáciám. Na základe zadaných kritérií zobrazuje záznamy o prístupoch k zdravotným informáciám pacienta. Záznamy obsahujú oprávnené prístupy aj pokusy o neoprávnený prístup.</p> <p><u>Postup pre zobrazenie zoznamu medikácií</u></p> <ol style="list-style-type: none"> 1. Používateľ sa prihlási do systému EZK podľa postupu uvedeného v sekcii 5 - Začíname. 2. Prostredníctvom odkazu „Zoznam prístupov“ bude používateľ presmerovaný na stránku so zoznamom prístupov k jeho zdravotným údajom (Obrázok 28 - Prezeranie prístupov – zoznam). 3. V rámci zoznamu prístupov je možné označiť špecifický prístup a získať k nemu detailné informácie stlačením tlačidla „Detail“.
7.6 Súvisiace služby a nutné prílohy pre komplexné vybavenie služby:	N/A

Služba: Zadanie plánu preventívnych prehliadok

7.1 Názov elektronickej služby:	Zadanie plánu preventívnych prehliadok
7.2 Používatelia elektronickej služby:	Občan, Podnikateľ
7.3 Možnosti prístupu k službe:	https://ezko.npz.sk ; platná od 11/2015
7.4 Odkaz na video príp. audio návod:	N/A
7.5 Stručný popis a zoznam krokov vybavenia služby:	<p><u>Popis služby</u></p> <p>Služba umožňuje občanovi vytvorenie (naplánovanie) termínu preventívnej prehliadky. Občan je následne o blížiacom sa termíne upozornený. Pri tomto plánovaní občan vyberá typ vyšetrenia zo zoznamu preddefinovaných vyšetrení a dátum vyšetrenia.</p> <p><u>Postup pre vytvorenie preventívnych prehliadok</u></p> <ol style="list-style-type: none"> 1. Používateľ sa prihlási do systému EZK podľa postupu uvedeného v sekcii 5 - Začíname. 2. Používateľ stlačí položku „Plánovač“ umiestnenú v hlavnej navigačnej lište a stlačí tlačidlo „Plánovanie preventívnych prehliadok“. (Obrázok 30 – Položka plánovanie preventívnych prehliadok).

Obrázok 30— Položka plánovanie preventívnych prehliadok



3. Používateľ bude presmerovaný do zoznamu preventívnych prehliadok (Obrázok 31 – Plánovanie preventívnych prehliadok). Pomocou ponuky (kliknutím sa rozbalí) v hornej časti obrazovky môže nastaviť Filtrovať položky podľa ich typu – plánované prehliadky, alebo všetky prehliadky.

Obrázok 31-Plánovanie preventívnych prehliadok

Výber EZKO Správa súhlasov **Plánovač** Schránka správ

Plánovanie preventívnych prehliadok

Filtrovať položky podľa: Plánované

Dátum plánovanej prehliadky	Typ prehliadky	Názov	Poznámka	Zaslaná notifikácia
<input type="radio"/> 24.12.2018	Stomatologická preventívna prehliadka	preventívka u zubára	o 6.30 nem Rázsochy 3. posch dr. Trhavá, priniesť RTG snímku	<input type="checkbox"/>

Detail Upraviť Zrušiť Pridať

- Pre plánované prehliadky s dátumom v budúcnosti sú dostupné voľby „Detail“, „Upraviť“, „Zrušiť“. Pre prehliadky s dátumom v minulosti je dostupná voľba „Detail“. Záznamy je možné triediť podľa dátumu, typu, názvu a poznámky kliknutím na príslušný názov stĺpca. Štandardné triedenie je zostupné podľa dátumu plánovanej prehliadky – najnovšia prehliadka je umiestnená na začiatku zoznamu.

	<p><u>Postup pre zobrazenie detailu plánovanej preventívnej prehliadky</u></p> <ol style="list-style-type: none">1. Používateľ stlačí tlačidlo „Detail“ pre príslušnú prehliadku. Zobrazí sa obrazovka s detailom plánovanej preventívnej prehliadky (Obrázok 32– Plánovaná preventívna prehliadka – detail).
--	---

Obrázok 32-Plánovaná preventívna prehliadka – detail

Plánovaná preventívna prehliadka

Dátum plánovanej prehliadky:
19. 9. 2015

Typ prehliadky: Preventívna starostlivosť o dorast a dospelých

Predstih pripomenky v dňoch: 14

Názov: Preventívna prehliadka

Poznámka: prísť nalačno

Späť

2. V obrazovke s detailom plánovanej preventívnej prehliadky sa používateľovi zobrazí dátum plánovanej prehliadky, typ prehliadky, upozornenie na dátum plánovanej prehliadky v dňoch (Predstih pripomenky v dňoch) , názov prehliadky a prípadné poznámky.

Postup pre vytvorenie plánovanej preventívnej prehliadky

1. Používateľ stlačí tlačidlo „Pridať“ v spodnej časti zoznamu preventívnych prehliadok (Obrázok 31 – Plánovanie preventívnych prehliadok).

Používateľovi sa zobrazí formulár pre vytvorenie novej preventívnej prehliadky (Obrázok 33 – Vytvorenie plánovanej preventívnej prehliadky)

. Obrázok 33-Vytvorenie plánovanej preventívnej prehliadky

NÁRODNÝ PORTÁL ELEKTRONICKÁ ZDRAVOTNÁ KNIŽKA

Nováková Viera | Prechod na NPZ | Odhlásiť

Výber EZKO

Plánovanie preventívnych

Filtrovat' položky podľa: Plán

Dátum plánovanej prehliadky	Typ prehliadky
28. 1. 2016	Stomatologická preventívna prehliadka
16. 12. 2015	Preventívna starostlivosť o dorast a dospelých

Dátum plánovanej prehliadky: 16. 12. 2015

Typ prehliadky: Preventívna starostlivosť o dorast a dospelých

Predstih pripomienky v dňoch: 14

Názov: Preventívna prehliadka - odber krvi

Poznámka: prísť nalačno medzi 7.00 - 7.30, doniesť ranný moč + denník merania krvného tlaku, výsledky z EKG

Späť Uložiť

Schránka správ

Zaslaná notifikácia

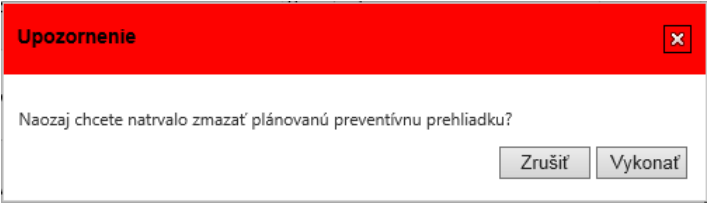
o kameňa, priniest'

- 7.30, doniesť ranný krvného tlaku, výsledky

Upraviť Zrušiť Pridať

NÁRODNÝ PORTÁL 2010 Národné centrum zdravotníckych informácií. Všetky práva vyhradené. Národné centrum zdravotníckych informácií, Lazaretská 26, 811 09 Bratislava 1, IČO: 00165387

2. Používateľ v zobrazenom formulári vyplní:
 - Dátum preventívnej prehliadky (kedy sa má prehliadka uskutočniť);
 - Typ prehliadky z výberového zoznamu;

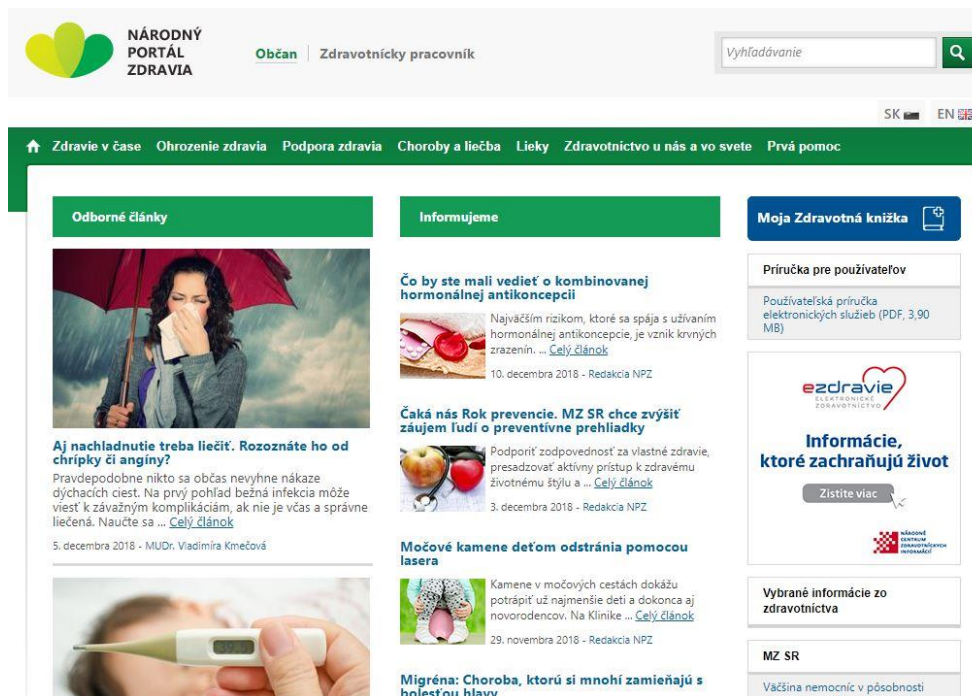
	<ul style="list-style-type: none"> - Predstih pripomienky v dňoch (koľko dní vopred sa má byť používateľovi zaslaná pripomienka o blížiacej sa preventívnej prehliadke; - Názov prehliadky (zapiše o akú prehliadku pôjde; - Poznámku (používateľ si môže zaznačiť napríklad informácie o tom, čo si má doniesť alebo čo má pred prehliadkou dodržať). <p>3. Používateľ potvrdí vyplnené údaje stlačením tlačidla „Uložiť“. V prípade, že sa používateľ chce vrátiť na predchádzajúcu obrazovku, stlačí tlačidlo „Späť“.</p> <p><u>Postup pre zrušenie plánovanej preventívnej prehliadky</u></p> <ol style="list-style-type: none"> 1. Používateľ stlačí tlačidlo „Zrušiť“ v spodnej časti zoznamu preventívnych prehliadok (Obrázok 31 – Plánovanie preventívnych prehliadok). 2. Zobrazí sa potvrdzovacie okno pre zrušenie preventívnej prehliadky (Obrázok 34 – Upozornenie na zrušenie plánovanej preventívnej prehliadky). <p style="text-align: center;"><i>Obrázok 34-Upozornenie na zrušenie plánovanej preventívnej prehliadky</i></p> <div data-bbox="949 805 1653 1008" style="text-align: center;">  </div> <ol style="list-style-type: none"> 3. Používateľ môže naplánovanú preventívnu prehliadku zrušiť stlačením tlačidla „Vykonať“. Stlačením tlačidla „Zrušiť“ sa používateľ vráti na pôvodnú obrazovku.
<p>7.6 Súvisiace služby a nutné prílohy pre komplexné vybavenie služby:</p>	<p>N/A</p>


Služby NPZ

Služba: Poskytnutie verejných zdravotne relevantných informácií

7.1 Názov elektronickej služby:	Poskytnutie verejných zdravotne relevantných informácií
7.2 Používatelia elektronickej služby:	Občan
7.3 Možnosti prístupu k službe:	https://www.npz.sk ; platná od 11/2015
7.4 Odkaz na video príp. audio návod:	N/A
7.5 Stručný popis a zoznam krokov vybavenia služby:	<p><u>Popis služby</u></p> <p>Služba Poskytnutie verejných zdravotne relevantných informácií umožňuje občanovi prístup k všeobecným zdravotníckym informáciám a informovanie o zdravotne relevantných zisteniach verejného zdravotníctva. Občania majú efektívny prístup k verejným informáciám týkajúcim sa zdravia na úrovni zdravotnej osvedy. Statické informácie sú prehľadne organizované podľa typu a zdroja informácie. K hlavným informačným zdrojom patria verejné zdravotnícke inštitúcie.</p> <p><u>Postup pre zobrazenie verejných zdravotne relevantných informácií</u></p> <ol style="list-style-type: none"> 1. Používateľ sa pripojí na internetovú stránku www.npz.sk prostredníctvom webového prehliadača (Obrázok 35 – Úvodná stránka NPZ). Na úvodnej stránke je prehľad aktuálnych článkov a verejných zdravotne relevantných informácií.

Obrázok 35-Úvodná stránka NPZ



2. V prípade, že používateľ má záujem o vyhľadanie konkrétnych informácií, zadá kľúčové slová do políčka v pravom hornom rohu stránky (s nápisom „Vyhľadavanie“) a potvrdí svoj výber zeleným tlačidlom. Stlačením tlačidla  prejde používateľ na stránku s výsledkami vyhľadávania.
3. Vyhľadávacia služba prehľadá oblasť článkov a oblasť liekov. Nájdené záznamy za oblasť článkov je možné ďalej triediť podľa oblasti, autora a dátumu publikácie (Obrázok 36 – Vyhľadavanie na NPZ).

Obrázok 36-Vyhľadávanie na NPZ

The screenshot shows the NPZ (Národný portál zdravia) website interface. At the top, there is a search bar containing the text 'ibalgín'. Below the search bar, the website header includes navigation links: 'Zdravie v čase', 'Ohrozenie zdravia', 'Podpora zdravia', 'Choroby a liečba', 'Liek', 'Zdravotníctvo u nás a vo svete', and 'Prvá pomoc'. The main content area is titled 'Vyhľadávanie v článkoch' and displays search results for 'ibalgín'. The results are organized into three sections, each with a title and a brief description:

- Čo si Slováci najčastejšie pýtajú v lekárni? Máme rebríček najpredávanejších liekov**: Spotreba liekov na recept medziročne klesla, ľudia však o čosi viac nakupovali voľnopredajné lieky. Najčastejšie predpisovanými boli lieky na kardiovaskulárny systém. V rebríčku voľnopredajných sú na prvých miestach analgetiká. Vyplyva to zo štatistik Národného centra zdravotníckych informácií o množstve balení a úhrad spotrebovaných liekov, zdravotníckych pomôcok a diietických potravín v SR za rok 2017. 8. 6. 2018 – Redakcia NPZ
- Za lieky mŕňame stále viac. Čo nám lekári predpisujú najčastejšie?**: Národné centrum zdravotníckych informácií (NCZI) zostavilo zoznam najpredávanejších liekov za minulý rok. Hoci počet predpísaných balení sa oproti ostatným rokom príliš nezmenil, doplatky pacientov sú vyššie. 21. 4. 2017 – Redakcia NPZ
- Bolesti chrbtice? Na teplý kúpeľ radšej zabudnite**: S bolesťou chrbta má skúsenosť až 80 percent populácie! Pamätajte na to, že pri začínajúcej bolesti, najmä v oblasti krížov, sa neodporúča ponoriť do teplej vane alebo ísť pod horúcou sprchou. Môže vám to spôsobiť ešte väčšie problémy. Viete, prečo u ľudí s poškodenými platničkami nie je vhodná práca v nočnej zmene a ako im, naopak, prospeje tancovanie? 16. 10. 2017 – MUDr. Blažena Broznanová, CSc.

On the right side of the page, there is a sidebar with a search filter section titled 'Spresnenie vyhľadávania'. It includes input fields for 'Oblasť', 'Zdravotníctvo u nás a vo svete', 'Choroby a liečba', 'Autor', 'Redakcia NPZ', 'MUDr. Blažena Broznanová, CSc.', 'Dátum publikácie', 'Posledný rok', and 'Skoršie'. Below this, there is a section titled 'Liek' which lists three items:

- ibalgín gel - gel der 1x50 g (tuba Al)**: Viazanosť predaja: Nie je viazaný na lekársky predpis. Maximálny doplatok [Eur]:
- ibalgín gel - gel der 1x100 g (tuba Al)**: Viazanosť predaja: Nie je viazaný na lekársky predpis. Maximálny doplatok [Eur]:
- ibalgín 400 - tbl flm 48x400 mg (blis. PVC/Al)**: Viazanosť predaja: Nie je viazaný na lekársky predpis. Maximálny doplatok [Eur]:

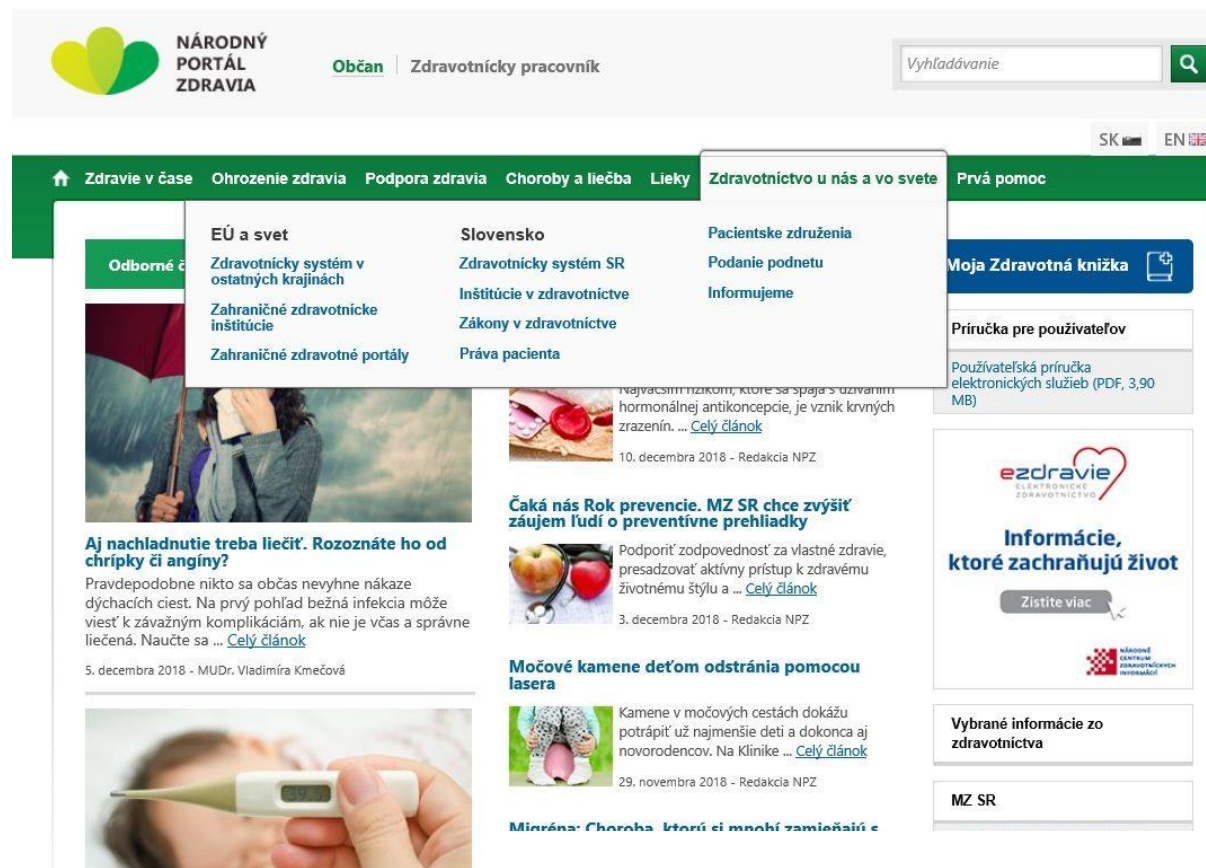
At the bottom right of the sidebar, there is a link 'Zobraziť viac »'.

7.6 Súvisiace služby a nutné prílohy pre komplexné vybavenie služby:	N/A

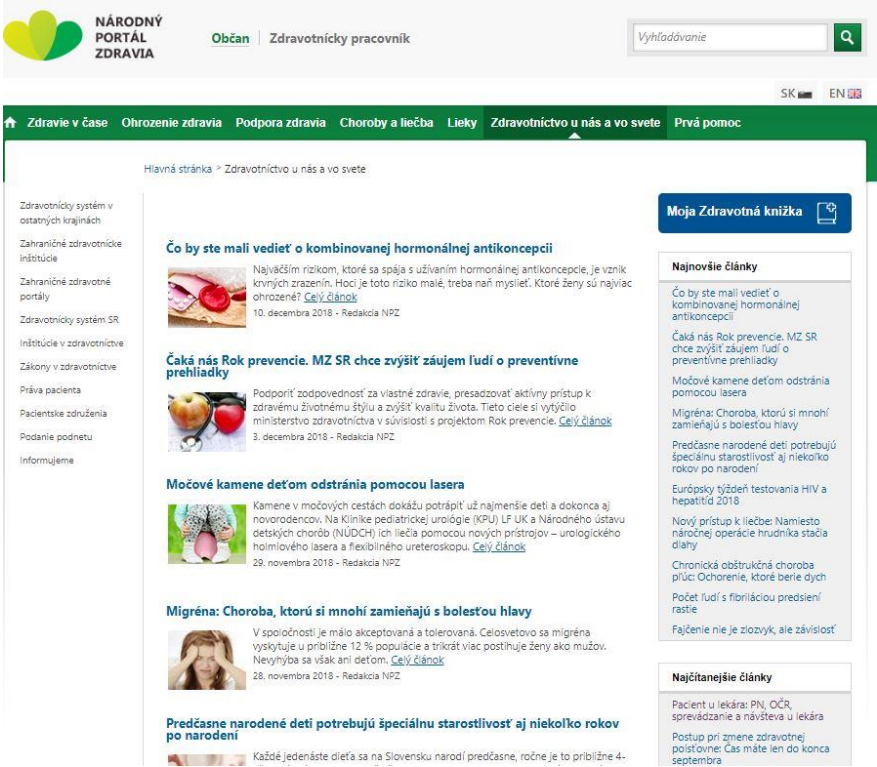
Služba: Informovanie sa o poskytovaní zdravotnej starostlivosti v EÚ a vo svete

7.1 Názov elektronickej služby:	Informovanie sa o poskytovaní zdravotnej starostlivosti v EÚ a vo svete
7.2 Používatelia elektronickej služby:	Občan
7.3 Možnosti prístupu k službe:	https://www.npz.sk ; platná od 11/2015
7.4 Odkaz na video príp. audio návod:	N/A
7.5 Stručný popis a zoznam krokov vybavenia služby:	<p><u>Popis služby</u></p> <p>Služba Informovanie sa o poskytovaní zdravotnej starostlivosti v EÚ a vo svete zabezpečuje občanom efektívny prístup k informáciám o možnostiach poskytovania zdravotnej starostlivosti v EÚ a vo svete.</p> <p><u>Postup pre informovanie sa o poskytovaní zdravotnej starostlivosti v EÚ a vo svete</u></p> <ol style="list-style-type: none"> 1. Používateľ sa pripojí na internetovú stránku www.npz.sk prostredníctvom webového prehliadača (Obrázok 35 – Úvodná stránka NPZ). 2. Používateľ stlačí odkaz „Zdravotníctvo u nás a vo svete“ v rámci hornej navigačnej lišty (Obrázok 37 – Odkaz na zdravotníctvo u nás a vo svete).

Obrázok 37-Odkaz na zdravotníctvo u nás a vo svete



3. Používateľ bude presmerovaný do sekcie informácií a článkov o zdravotnej starostlivosti na Slovensku, v EÚ a vo svete (Obrázok 38 – Zdravotníctvo u nás a vo svete).

	<p style="text-align: center;">Obrázok 3829-Zdravotníctvo u nás a vo svete</p> 
<p>7.6 Súvisiace služby a nutné prílohy pre komplexné vybavenie služby:</p>	<p>N/A</p>

Služba: Informovanie sa o preventívnej starostlivosti občana a o zdravom životnom štýle

7.1 Názov elektronickej služby:	Informovanie sa o preventívnej starostlivosti občana a o zdravom životnom štýle
7.2 Používatelia elektronickej služby:	Občan
7.3 Možnosti prístupu k službe:	https://www.npz.sk ; platná od 11/2015
7.4 Odkaz na video príp. audio návod:	N/A
7.5 Stručný popis a zoznam krokov vybavenia služby:	<p><u>Popis služby</u></p> <p>Služba Informovanie sa o preventívnej starostlivosti občana a o zdravom životnom štýle zabezpečuje občanovi efektívny prístup k informáciám o zdravotnej prevencii a zdravom životnom štýle.</p> <p><u>Postup pre informovanie sa o preventívnej starostlivosti občana a o zdravom životnom štýle</u></p> <ol style="list-style-type: none"> 1. Používateľ sa pripojí na internetovú stránku www.npz.sk prostredníctvom webového prehliadača (Obrázok 35 – Úvodná stránka NPZ). 2. Zvolením odkazu „Podpora zdravia“ alebo „Zdravie v čase“ v rámci hornej navigačnej lišty bude používateľ presmerovaný do sekcie informácií a článkov o preventívnej starostlivosti občana a o zdravom životnom štýle (Obrázok 39 – Podpora zdravia).

Obrázok 39— Podpora zdravia

The screenshot shows the 'NÁRODNÝ PORTÁL ZDRAVIA' website. The main navigation bar includes 'Zdravie v čase', 'Ohrozenie zdravia', 'Podpora zdravia', 'Choroby a liečba', 'Liek', 'Zdravotníctvo u nás a vo svete', and 'Prvá pomoc'. The 'Podpora zdravia' section is active. On the left, there is a sidebar with links for 'Prevenencia chorôb', 'Očkovanie', 'Samovyšetrenie', and 'Zelená pre zdravie'. The main content area displays several articles:

- Svetový deň umývania rúk pripomína: Iba voda nestačí!** (World Handwashing Day reminds: Water is not enough!) - 15. októbra 2018 - Redakcia NPZ
- Trpia ňou dočiaty aj tínedžeri. Ako pomôcť dieťaťu s depresiou?** (They suffer from it too, even teenagers. How to help a child with depression?) - 3. októbra 2018 - Redakcia NPZ
- Samovraždy patria medzi najčastejšie príčiny smrti u mladistvých** (Suicides are among the most common causes of death in adolescents) - 3. októbra 2018 - Redakcia NPZ
- Úzkostné a fóbické poruchy u detí** (Anxiety and phobic disorders in children) - 3. októbra 2018 - Redakcia NPZ

On the right side, there is a 'Moja Zdravotná knižka' button and two sections: 'Najnovšie články' (Latest articles) and 'Najčítanejšie články' (Most read articles).

7.6 Súvisiace služby a nutné prílohy pre komplexné vybavenie služby:

N/A

Služba: Vydanie varovania občanom v prípade epidémií alebo iných skutočností a hrozieb

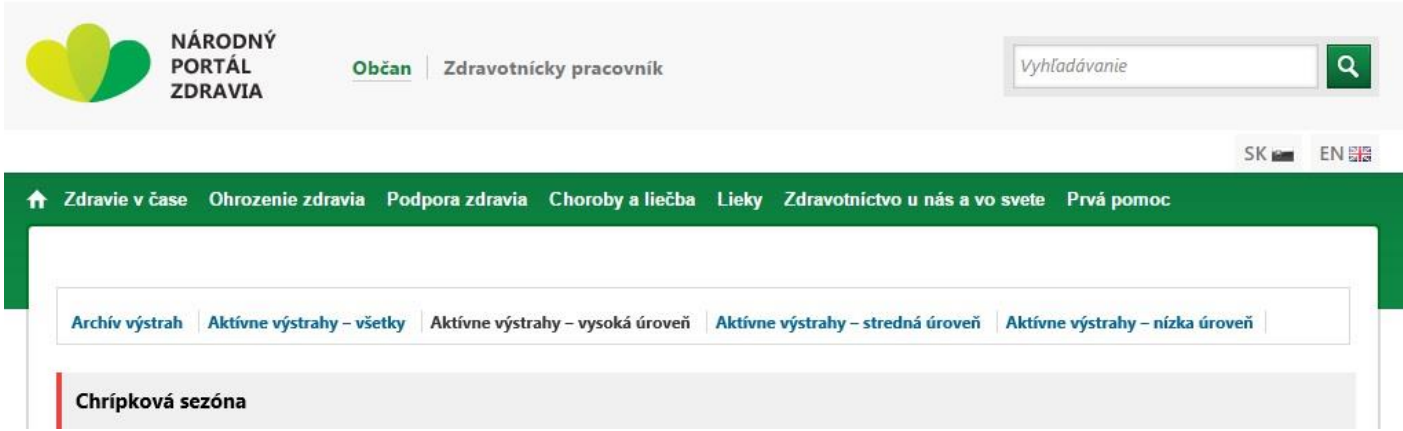
7.1 Názov elektronickej služby:	Vydanie varovania občanom v prípade epidémií alebo iných skutočností a hrozieb
7.2 Používatelia elektronickej služby:	Občan
7.3 Možnosti prístupu k službe:	https://www.npz.sk ; platná od 11/2015
7.4 Odkaz na video príp. audio návod:	N/A

7.5 Stručný popis a zoznam krokov vybavenia služby:	<p><u>Popis služby</u></p> <p>Služba Vydanie varovania občanom umožní elektronické varovanie občanov v prípade epidémií alebo iných zdravotne relevantných skutočností na základe monitorovania a zverejňovania mimoriadnych udalostí a hrozieb Úradom verejného zdravotníctva SR. Občania budú včas varovaní o skutočnostiach akútne ohrozujúcich ich zdravie, najmä pri:</p> <ul style="list-style-type: none"> • epidémiách alebo iných závažných zdravotne relevantných skutočnostiach (napr. chemickom či rádioaktívnom ohrození), • hrozbách pre zdravie občana, príznakov narušenia zdravia a možných opatreniach pri narušení zdravia. <p><u>Postup pre informovanie sa o varovaniach v prípade epidémií alebo iných skutočností a hrozieb</u></p> <ol style="list-style-type: none"> 1. Používateľ sa pripojí na internetovú stránku www.npz.sk prostredníctvom webového prehliadača (Obrázok 35 – Úvodná stránka NPZ). 2. V prípade, že je vydaná výstraha občanom (vysokej, strednej, alebo nízkej úrovne), bude uvedená hneď na úvodnej stránke Národného portálu zdravia (Obrázok 40 – Výstrahy občanom). V prípade, že nie je vydaná žiadna výstraha nebudú na úvodnej stránke uvedené žiadne odkazy.
---	---

Obrázok 40-Výstrahy občanom



3. Po stlačení odkazu s výstrahou bude občan presmerovaný na stránku s informáciou o výstrahе. Na obrazovke bude podrobný popis výstrahy aj s informáciami pre zdravie občana. Prostredníctvom tlačidiel na vrchnej časti obrazovky má používateľ možnosť zobraziť archív výstrah, všetky aktívne výstrahy, alebo výstrahy podľa ich úrovne – vysoká, stredná, alebo nízka (Obrázok 41 – Detail výstrahy).

	<p style="text-align: center;">Obrázok 41-Detail výstrahy</p>  <p>4. V prípade, že nie je vydaná žiadna výstraha, môže si občan zobrazit' archívne výstrahy cez odkaz v pätičke úvodnej stránky.</p>
<p>7.6 Súvisiace služby a nutné prílohy pre komplexné vybavenie služby:</p>	<p>N/A</p>

Služba: Informovanie sa o liekoch, liečivách, zdravotníckych pomôckach a dietetických potravinách

<p>7.1 Názov elektronickej služby:</p>	<p>Informovanie sa o liekoch, liečivách, zdravotníckych pomôckach a dietetických potravinách</p>
<p>7.2 Používatelia elektronickej služby:</p>	<p>Občan</p>
<p>7.3 Možnosti prístupu k službe:</p>	<p>https://www.npz.sk; platná od 11/2015</p>
<p>7.4 Odkaz na video príp. audio návod:</p>	<p>N/A</p>

7.5 Stručný popis a zoznam krokov vybavenia služby:

Popis služby

Služba Informovanie sa o liekoch, liečivách, zdravotníckych pomôckach a dietetických potravinách zabezpečí pre občanov efektívny prístup k informáciám týkajúcim sa liekov, liečiv a zdravotníckych pomôcok. Statické informácie sú prehľadne organizované podľa typu a zdroja informácie. K hlavným informačným zdrojom patrí register Štátneho ústavu pre kontrolu liečiv (ŠÚKL).

Postup pre informovanie sa o liekoch, liečivách, zdravotníckych pomôckach a dietetických potravinách

1. Používateľ sa pripojí na internetovú stránku www.npz.sk prostredníctvom webového prehliadača (Obrázok 35 – Úvodná stránka NPZ).
2. Zvolením odkazu „Lieky“ v rámci hornej navigačnej lišty bude používateľ presmerovaný do sekcie vyhľadávania liekov (Obrázok 42 – Vyhľadávanie liekov).

Obrázok 42-Vyhľadávanie liekov

The screenshot shows the search interface on the NPZ website. At the top, there is a green navigation bar with the following menu items: 'Zdravie v čase', 'Ohrozenie zdravia', 'Podpora zdravia', 'Choroby a liečba', 'Lieky', and 'Zdravníctvo u nás a vo svete'. The 'Lieky' menu item is highlighted. Below the navigation bar, the main heading reads 'Vyhľadávanie informácií o liekoch, liečivách, zdravotníckych pomôckach, dietetických potravinách'. There are two tabs: 'Všeobecné vyhľadávanie' (selected) and 'Vyhľadávanie podľa ATC'. Under the 'Všeobecné vyhľadávanie' tab, there are several search options: 'Nájsť položky, ktoré obsahujú...' with sub-options 'Všetky slová:', 'Presná fráza:', and 'Typ výsledku:' (set to 'Všetky výsledky'). There is also a checkbox for 'Zobraziť len kategorizované položky'. Below this, there is a section 'Pridať obmedzenia vlastností...' with a dropdown for '(Vybrať vlastnosť)', a text input for 'obsahuje slová začínajúce na', and a dropdown for 'a'. A green 'Vyhľadať' button is located at the bottom right of the search area.

3. Používateľ zadá názov vyhľadávaného lieku (liečiva, zdravotníckej pomôcky, dietetickej potraviny) a potvrdí svoj výber stlačením zeleného tlačidla „Vyhľadať“, čím sa zobrazia výsledky vyhľadávania. Po kliknutí na vyhľadávaný záznam sa zobrazia vybrané informácie o danom lieku (Obrázok 43 – Výsledky vyhľadávania liekov).

Obrázok 43-Výsledky vyhľadávania liekov

Všetky slová:

Presná fráza:

Typ výsledku:

Zobrazit' len kategorizované položky

Pridať obmedzenia vlastností...

(Vybrať vlastnosť) obsahuje slová začínajúce na a

Odhadovaný počet nájdených záznamov: 34

PARALEN 500 - tbl 10x500 mg (blis.AI/PVC)

ATC skupina: N02BE01 Lieková forma: TBL

Viazanosť predaja: Nie je viazaný na lekársky predpis **Maximálny doplatok [Eur]:**

PARALEN GRIP - tbl flm 24 (blis.PVC/Al)

ATC skupina: N02BE51 Lieková forma: TBL FLM

Viazanosť predaja: Nie je viazaný na lekársky predpis **Maximálny doplatok [Eur]:**

Názov:	PARALEN GRIP
Doplnok názvu:	tbl flm 24 (blis.PVC/Al)
Typ:	Nekategorizovaný liek
Registračné číslo:	07/0033/04-S
ŠÚKL kód:	30229
ATC skupina:	N02BE51
Viazanosť predaja:	Nie je viazaný na lekársky predpis
Lieková forma:	TBL FLM
Spôsob podania:	perorálne použitie
Sila lieku pre každé liečivo v lieku:	PARACETAMOLUM - 325,00 mg
Účinné látky:	PARACETAMOLUM
Liekové upozornenia:	
Detail lieku - ŠÚKL:	http://www.sukl.sk/buxus/generate_page.php?page_id=386&lie_id=30229
Výrobca a držiteľ registrácie:	Zentiva a.s.
Originalita:	Odkazovaná žiadosť - odkaz do vedeckých prác (bibliografia)
Maximálny doplatok [Eur]:	
Dostupnosť lieku v SR:	

[Kompletné informácie](#)

PARALEN GRIP - tbl flm 12 (blis.PVC/Al)

ATC skupina: N02BE51 Lieková forma: TBL FLM

Viazanosť predaja: Nie je viazaný na lekársky predpis **Maximálny doplatok [Eur]:**

4. Pomocou odkazu „Kompletné informácie“ bude používateľ presmerovaný na stránku s detailnými informáciami o danom lieku (Obrázok 44 – Kompletné informácie o lieku).

Obrázok 44-Kompletné informácie o lieku

PARALEN GRIP - tbl flm 24 (blis.PVC/Al)

Názov:	PARALEN GRIP
Doplnok názvu:	tbl flm 24 (blis.PVC/Al)
Typ:	Nekategorizovaný liek
Registračné číslo:	07/0033/04-S
ŠÚKL kód:	30229
ATC skupina:	N02BE51
IS kód:	ANALGETICA, ANTIPYRETICA
GTIN:	
Stav registrácie:	Registrácia bez obmedzenia platnosti
Platnosť registrácie od:	12. 2. 2004
Platnosť registrácie do:	
Platnosť kategorizácie od:	
Platnosť kategorizácie do:	
Viazanosť predaja:	Nie je viazaný na lekársky predpis
Lieková forma:	TBL_FLM
Spôsob podania:	perorálne použitie
Sila lieku pre každé liečivo v lieku:	PARACETAMOLUM - 325,00 mg
Veľkosť balenia:	24,00 delená forma
Účinné látky:	PARACETAMOLUM
Pomocné látky:	
Skupina omamných a psychotropných látok:	Prekurzory
Obsah protimikrobiálnych antibiotík a chemoterapeutík:	Neobsahuje
Odkovacia látka:	Nie
Liekové upozornenia:	
Detail lieku - ŠÚKL:	http://www.sukl.sk/buxus/generate_page.php?page_id=386&lie_id=30229
Výrobca a držiteľ registrácie:	Zentiva a.s.
Originalita:	Odkazovaná žiadosť - odkaz do vedeckých prác (bibliografia)
Maximálny doplatok [Eur]:	
Forma predpisovania:	PARALEN GRIP
Skupina náhradných liekov - generická skupina:	
Viacnásobná preskripcia:	Zakázaná
Referenčná skupina lieku:	
Dostupnosť lieku v SR:	

5. Hľadaný záznam je možné bližšie upresňovať filtračnými kritériami, ako je Typ výsledku (Všetky výsledky, Lieky, Dietetické potraviny, Zdravotnícke pomôcky), pridaním obmedzení vlastností alebo kliknutím na možnosť Zobraziť len kategorizované položky (Obrázok 45 – Vyhľadávanie liekov s bližšou špecifikáciou).

Obrázok 45-Vyhľadávanie liekov s bližšou špecifikáciou

Nájsť položky, ktoré obsahujú...

Všetky slová:

Presná fráza:

Typ výsledku:

Zobraziť len kategorizované položky

Pridať obmedzenia vlastností...

Lieková forma	▼	rovná sa	▼	tbl	alebo	▼
Lieková forma	▼	neobsahuje	▼	plo	a	▼
Výrobca a držiteľ registrácie	▼	obsahuje slová začínajúce na	▼	z	a	▼ + -

Vyhľadať

7.6 Súvisiace služby a nutné prílohy pre komplexné vybavenie služby:

N/A

Služba: Informovanie sa o dostupnosti lieku, doplatkoch a alternatívach

7.1 Názov elektronickej služby:	Informovanie sa o dostupnosti lieku, doplatkoch a alternatívach
7.2 Používatelia elektronickej služby:	Občan
7.3 Možnosti prístupu k službe:	https://www.npz.sk ; platná od 11/2015
7.4 Odkaz na video príp. audio návod:	N/A
7.5 Stručný popis a zoznam krokov vybavenia služby:	<p><u>Popis služby</u></p> <p>Služba Informovanie sa o dostupnosti lieku, doplatkoch a alternatívach zabezpečí možnosť zadať požiadavku na alternatívy vybraných liekov (generiká) vrátane cenového porovnania s vybraným liekom.</p> <p><u>Postup pre informovanie sa o dostupnosti lieku, doplatkoch a alternatívach</u></p> <ol style="list-style-type: none"> 1. Používateľ sa pripojí na internetovú stránku www.npz.sk prostredníctvom webového prehliadača (Obrázok 45 – Úvodná stránka NPZ). 2. Zvolením odkazu „Lieky“ v rámci hornej navigačnej lišty bude používateľ presmerovaný do sekcie vyhľadávania liekov (Obrázok 52 – Vyhľadávanie liekov). 3. Používateľ zadá názov vyhľadávaného lieku (liečiva, zdravotníckej pomôcky, dietetickej potraviny) a potvrdí svoj výber stlačením zeleného tlačidla „Vyhľadať“, čím sa zobrazia výsledky vyhľadávania. Po kliknutí na vyhladaný záznam sa zobrazia vybrané informácie o danom lieku (Obrázok 53 – Výsledky vyhľadávania liekov). 4. Pomocou odkazu „Kompletné informácie“ bude používateľ presmerovaný na stránku s detailnými informáciami o danom lieku (Obrázok 54 – Kompletné informácie o lieku). 5. V rámci kompletných informácií je uvedená účinná látka lieku. 6. Prostredníctvom služby informovanie sa o liekoch, liečivách, zdravotníckych pomôckach a dietetických potravinách užívateľ vyhľadá lieky obsahujúce danú účinnú látku.

7.6 Súvisiace služby a nutné prílohy pre komplexné vybavenie služby:	N/A
--	-----

7. Kontaktujte nás

Kontaktujte nás	<p><u>Pre získanie ďalších informácií a odborné poradenstvo pri využívaní služieb použite tieto kontakty:</u></p> <p>Národné centrum zdravotníckych informácií Lazaretská 26 811 09 Bratislava 1</p> <p>IČO:00165387 DIČ:2020830119</p> <p>Call Centrum <u>Kontaktný formulár</u> (kliknite pre otvorenie) Tel.: 02/ 32 353 030 (počas pracovných dní 08:00 – 16:00) www.nczisk.sk www.npz.sk</p>
-----------------	---